

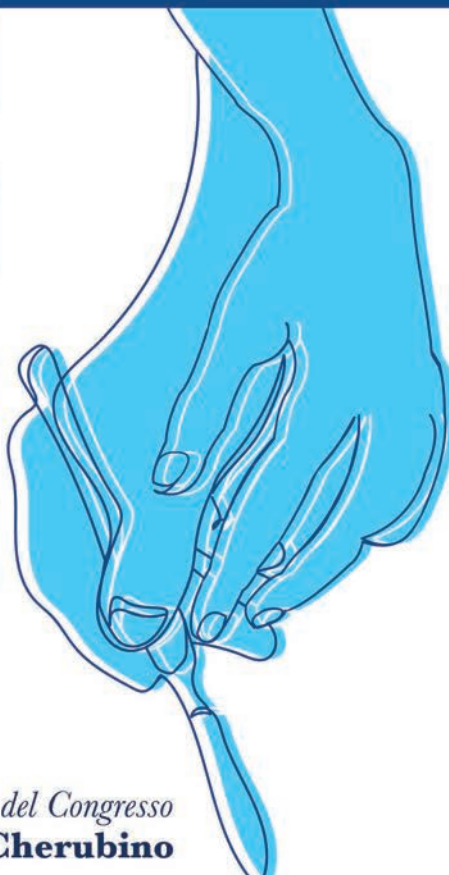


# 60° CONGRESSO NAZIONALE SICM



VARESE 13-14-15 OTTOBRE

2022



Educazione  
in chirurgia  
della Mano

Corsi  
d'Istruzione,  
Formazione e  
Trattamento

Complicanze...  
come fare

*Presidente del Congresso*  
**Mario Cherubino**

**PROGRAMMA**



*“L’educazione è l’arma più potente che si possa usare per cambiare il mondo”*

*Nelson Mandela*

Cari Amici e Colleghi,

ci troviamo oggi in una era nella quale la vita sembra incalzare sempre più affannosamente, ritrovandoci quotidianamente a rincorrere quelli che sono i cambiamenti e le contraddizioni con i quali siamo costantemente a contatto.

Ad oggi l’esposizione e la facilità di accesso ai contenuti educativi è possibile grazie a mezzi inimmaginabili anche solo fino a pochi anni orsono. Si rivela però sempre più necessario che l’educazione venga affiancata da un percorso formativo, senza il quale l’accesso a video e contenuti può risultare confusionario se non, in alcuni casi, dannoso.

Spesso infatti la confusione e mancanza di educazione si trovano ad andare di pari passo.

Proprio l’educazione è la diretta responsabile nella preparazione sia del singolo individuo (come persona e come medico) ma anche della comunità (scientifica e non), preparando ai cambiamenti che l’evoluzione ci porta a fronteggiare, mettendo nelle condizioni di affrontare tali trasformazioni e di adattarvisi al meglio.

Partendo proprio da queste riflessioni, assieme a tutto il comitato scientifico, abbiamo pensato di costruire e strutturare la 60° edizione del congresso nazionale SICM con uno sguardo analitico e critico, volto a trovare risposte e delineare una strada nuova in quello che è il percorso formativo all’interno della nostra disciplina.

A Varese, il prossimo 13-15 ottobre discuteremo di ciò che significano i social media e il loro utilizzo professionale; come le piattaforme di formazione continua e l’“on-demand distant learning” abbiano cambiato il modo di crescere del chirurgo, così come di quanto “l’evidence based medicine” abbia importanza in una disciplina chirurgia (senza tralasciarne i limiti).





Saranno giornate di confronto in cui parleremo di tematiche attuali che spazieranno dall'importanza dell'educazione alla parità di genere nei reparti di chirurgia. Ci saranno approfondimenti sulla tematica del burn-out, in considerazione anche e soprattutto alla recente pandemia e alle difficili condizioni vissute dai chirurghi; lo scopo sarà quello di cercare di fare chiarezza e permettere di riconoscere e affrontare i segnali per affrontare anche questa evenienza nel migliore dei modi.

Paleremo di chirurgia della mano con attenzione soprattutto alle complicanze delle procedure chirurgiche, focalizzandoci sul come affrontarle nel migliore dei modi. Ampio spazio verrà inoltre dato alle sessioni di video educativi e all'indicazione e utilizzo delle nuove protesi per il trattamento delle rizartriosi.

Ci saranno sessioni di “battle-on”, con confronti diretti e scambi di opinioni in merito ai metodi di fissazione o all'utilizzo delle protesi di polso, ma anche sessione dedicate alla formazione attuale e alle future prospettive. Lo scopo ultimo è quello di dare spazio e continuare al meglio la preparazione dei giovani chirurghi al XXI secolo.

Al fine di coinvolgere al meglio tutti i soci, ogni lavoro inviato sarà giudicato dal comitato scientifico e inserito come comunicazione orale all'interno della sessione dedicata a quello specifico tema.

Saranno previste anche alcune sessioni più interattive, con diretto voto da parte della platea, al fine di stimolare l'attenzione verso i contenuti presentati.

Varese sarà anche l'occasione per confrontarci di persona con i soci dell'AIRM (Associazione Italiana Riabilitazione Mano) per il loro 17° congresso, con i quali avremo sessioni in comune su educazione dei pazienti e formazione condivisa.

Infine, vi aspetto a Varese perché sarà l'occasione, ci auguriamo, per tornare ad abbracciarci in modo diretto e senza restrizioni e per esser insieme ancora una volta.

**Mario Cherubino**





## TOPICS

Educazione in chirurgia della mano  
Corsi di Istruzione, Formazione e Trattamento  
Complicanze... come fare

### PRESIDENTE



**Prof. Mario Cherubino**  
(Varese)

### PRESIDENTE ONORARIO



**Prof. Giorgio Pilato**  
(Varese)

### COMITATO SCIENTIFICO

Enrico Carità  
Nunzio Catena  
Erica Cavalli  
Davide Ciclamini  
Emanuele Cigna  
Alessandro Crosio  
Matteo Guzzini  
Sandra Pfanner  
Andrea Poggetti  
Pierfrancesco Pugliese  
Michele Riccio  
Alberto Sgarbossa  
Francesco Smeraglia  
Francesca Toia  
Luigi Troisi


### COMITATO LOCALE

Federico Tamborini  
Danilo Di Giovanna  
Leonardo Garutti  
Elisa Bascialla  
Ferruccio Paganini





*con il patrocinio di:*



## SICPRE


Società Italiana di Chirurgia Plastica Ricostruttiva-rigenerativa ed Estetica



SOCIETÀ ITALIANA di  
**MICROCHIRURGIA**



COMUNE DI  
**VARESE**



Sistema Socio Sanitario



Regione  
Lombardia

ASST Sette Laghi

Polo Universitario



**UNIVERSITÀ DEGLI STUDI  
DELL'INSUBRIA**





SEDE: VILLA NAPOLEONICA e VILLA ANDREA

## Giovedì 13 Ottobre

TIME	AUDITORIUM <i>Villa Napoleonica</i>	SALA 2 Parallela <i>Villa Napoleonica</i>	AREA ESPOSITIVA (1° piano) <i>Villa Napoleonica</i>	Sala C Parallela (1° Piano) <i>Villa Andrea</i>	Sala A Parallela (1° Piano) <i>Villa Andrea</i>	SALA ANDREA 2° piano <i>Villa Andrea</i>
09:00			Registrazione Partecipanti SICM	Registrazione Partecipanti AIRM (presso Villa Napoleonica 1° piano)		
12:45						
12:45						
13:00	Apertura del Congresso					
13:05	Sessione Approfondimento IL TRATTAMENTO DELLE FRATTURE DEL RADIO DISTALE ARTICOLARI ED EXTRA-ARTICOLARI					
14:00						
14:20						
Apertura del Congresso e Saluti Iniziali						
14:00	1° SESSIONE Complicanze dopo neurolisi del nervo mediano al carpo. Cosa bisogna fare?	1° SESSIONE VIDEO Lembi necessari alla sopravvivenza di un Chirurgo della mano Ortopedico		1° SESSIONE COMUNICAZIONI ORALI		1° TAVOLA ROTONDA Il gesto riabilitativo nei pazienti high demanding: lo sportivo e il musicista
15:00						
15:00				2° SESSIONE COMUNICAZIONI ORALI		
15:40	2° SESSIONE Tumori dei nervi periferici	2° SESSIONE Educazione Come diventare Chirurgo della mano				
15:50						
16:00						
16:00	3° SESSIONE Il trattamento chirurgico della neuropatia compressiva del nervo ulnare al gomito	3° SESSIONE COMUNICAZIONI ORALI: Case Report	Open Coffee			1° SESSIONE CONGIUNTA SICM - AIRM
17:00						
17:00	Sessione di Approfondimento LA PRESSIONE NEGATIVA E LA SUA FUNZIONE IN CHIRURGIA DELLA MANO	4° SESSIONE Riparazione nervosa con neurotubuli: cosa abbiamo imparato				
17:20						
18:00						
18:00	Inaugurazione 60° Congresso Nazionale SICM e 17° Congresso Nazionale AIRM					
19:00						
19:00	VILLA ANDREA - COCKTAIL PARTY E CONCERTO DELLA CROSS FINGER HAND-BAND					

TAVOLA SINOTTICA





SEDE: VILLA NAPOLEONICA e VILLA ANDREA

## Venerdì 14 Ottobre

TIME	AUDITORIUM <i>Villa Napoleonica</i>	SALA 2 Parallela <i>Villa Napoleonica</i>	AREA ESPOSITIVA (1° piano) <i>Villa Napoleonica</i>	Sala C Parallela (1° Piano) <i>Villa Andrea</i>	Sala A Parallela (1° Piano) <i>Villa Andrea</i>	SALA ANDREA 2° piano <i>Villa Andrea</i>
07:30	4° SESSIONE Corso di istruzione ecografia in chirurgia della mano, diagnostica ed interventistica	5° SESSIONE Corso di istruzione Gestioni amputazione e impianti				
08:00						2° SESSIONE COMUNICAZIONI ORALI
09:20						
08:30						
08:30	5° SESSIONE Sarcomi dell'arto superiore cosa fare e cosa non fare	6° SESSIONE Trattamento del radio epifisario GRUPPO STUDIO POLSO		3° SESSIONE COMUNICAZIONI ORALI		
08:30						2° TAVOLA ROTONDA Educational: la matita va a scuola
09:20						
09:30						
10:00		7° SESSIONE COMUNICAZIONI ORALI				
10:00			Open Coffee			
10:30	6° SESSIONE Legamento Scafo-Lunato: anatomia, biomeccanica e trattamento	8° SESSIONE CONGIUNTA SICM - SIM			4° SESSIONE Infezioni della mano. Diagnosi e trattamento	
10:20						3° TAVOLA ROTONDA Strategia di comunicazione efficace con il paziente
10:20						
11:00						
11:00						
11:20		9° SESSIONE Educare alla parità e alle differenze di genere				
11:30	7° SESSIONE Evidence based medicine e cosa ci gira intorno					
11:50				5° SESSIONE Social media, come usarli nella professione		4° TAVOLA ROTONDA TEORICO-PRATICA Uno sguardo approfondito sull'interfalangea prossimale
12:00	8° SESSIONE Battle on. Falangi fissazione interna vs fissazione esterna	10° SESSIONE I Fallimenti del trattamento chirurgico della Rizoartrosi				
12:00			Open Buffet Lunch			5° TAVOLA ROTONDA Overuse e attività lavorativa, valutazione e inquadramento dell'arto superiore
12:20						
12:30						
12:45						
12:45	9° SESSIONE Battle on. Rizoartrosi. Perché la mia tecnica è migliore o perché scelgo questa tecnica			6° SESSIONE COMUNICAZIONI ORALI Premio Caroli		Buffet lunch nell'area espositiva di Villa Napoleonica
13:00						
13:30		11° SESSIONE Battle on. Evoluzione nella protesica di polso				
14:00						
14:00						
14:30						
14:30	10° SESSIONE congiunta SICM - ASSH	12° SESSIONE. Benessere del medico a beneficio del paziente: Come possiamo essere migliori degli altri:		Sessione di Approfondimento MEDICINA ESTETICA DELLA MANO		
15:30	11° SESSIONE Lettura Magistrale in onore del Maestro	Sessione di Approfondimento Focus on CRPS		Sessione di Approfondimento APPLICAZIONI DEL SOSTITUTO DERMICO RIGENERATIVO. CHIRURGIA ELETTIVA E TRAUMATOLOGICA DELLA MANO	WORKSHOP AIRM La vibrazione come stimolo propriocettivo e nel trattamento della rigidità	WORKSHOP AIRM What my clinical mistakes have taught
15:30	Sessione di approfondimento DIAGNOSI E TRATTAMENTO DELLE LESIONI ACUTE DEL LEGAMENTO SCAFO LUNATO					
16:30		13° SESSIONE COMUNICAZIONI ORALI Premio Giovani				6° TAVOLA ROTONDA L'educazione in reumatologia
16:30						
17:30	Assemblea Soci SICM					Assemblea Soci AIRM
17:30						
18:00						
19:00						
20:30	Cena Sociale SICM presso Villa Morotti				Cena Sociale AIRM presso piano rialzato Villa Andrea	

TAVOLA SINOTTICA







SEDE: VILLA NAPOLEONICA e VILLA ANDREA

## Sabato 15 Ottobre

TIME	AUDITORIUM <i>Villa Napoleonica</i>	SALA 2 Parallela <i>Villa Napoleonica</i>	AREA ESPOSITIVA (1° piano) <i>Villa Napoleonica</i>	Sala C Parallela (1° Piano) <i>Villa Andrea</i>	Sala A Parallela (1° Piano) <i>Villa Andrea</i>	SALA ANDREA 2° piano <i>Villa Andrea</i>
07:30	12° SESSIONE Corso di Istruzione. Pseudo artrosi di scafoide atroscopico	14° SESSIONE CORSO DI ISTRUZIONE L'infedema dell'arto superiore				
08:30				7° SESSIONE Leadership in chirurgia della mano		7° TAVOLA ROTONDA trumenti di integrazione per la valutazione e gestione del paziente
08:30	13° SESSIONE PSA di scafoide: cosa non farei più, cosa faccio, cosa vorrei	15° SESSIONE PROPOSTA STUDI MULTICENTRICI Studio SICM del tendin progetto e up to date			WORKSHOP AIRM Effetti dell'uso prolungato dello smartphone su postura del collo e sintomi correlati all'arto superiore: valutazione, diagnosi differenziale ed educazione/ergonomia all'uso corretto	WORKSHOP AIRM Dall'atto riabilitativo al benessere del Fisioterapista
09:30						
09:30		16° SESSIONE Il paziente con spasticità dell'arto superiore: nuovi percorsi di valutazione e trattamento				
09:30				8° SESSIONE Korean Society for surgery of the hand		
10:00						
10:30	14° SESSIONE CORSO IBRA		Open Coffee			Coffee Break Area espositiva Villa Napoleonica
10:30		17° SESSIONE SESSIONE GRUPPO YOUNG SICM				
11:00						
11:15						
11:30						
11:30	Sessione di Approfondimento LE PROTESI TRAPEZIO METACARPALI A DOPPIA MOBILITÀ	18° SESSIONE Tesi Corsi SICM		9° SESSIONE Parte Teorica Corso di Microchirurgia avanzato	WORKSHOP AIRM La Vibrazione come stimolo proprioceettivo e nel trattamento della rigidità	WORKSHOP AIRM What my clinical mistakes have taught
11:30						
12:00						
12:30						
12:30	15° SESSIONE COMUNICAZIONI ORALI "PREMIUM"	19° SESSIONE COMUNICAZIONI ORALI Premio Giovani				LETTURA MAGISTRALE Le mani che toccano: uno strumento comunicativo straordinario
12:30						
13:00						
13:30	Cerimonia di chiusura SICM e AIRIM					
14:00	Assegnazione premi SICM e AIRIM		Open Buffet Lunch			
14:00						
14:45						

TAVOLA SINOTTICA







---

---

---

---

---

---

---

---

---

---

---

---

---

---

---

---

---

---

---

---

---

---

---

---

---

---

---

---

---

---

NOTE





TAVOLA SINOTTICA	6
INDICE	10
FACULTY	14
PIANTA LOCATION	20
<b>GIOVEDÌ 13 OTTOBRE</b>	<b>26</b>
<b>SALA AUDITORIUM - VILLA NAPOLEONICA</b>	<b>26</b>
<b>APERTURA DEL CONGRESSO</b>	<b>26</b>
<b>Sessione di approfondimento: TRATTAMENTO DELLE FRATTURE DEL RADIO DISTALE ARTICOLARI ED EXTRA-ARTICOLARI</b>	<b>26</b>
1° SESSIONE: Complicanze dopo neurolisi del nervo mediano al carpo. Cosa bisogna fare?	27
2° SESSIONE: Tumori dei nervi periferici	27
3° SESSIONE: Il trattamento chirurgico della neuropatia compressiva del nervo ulnare al gomito	28
<b>Sessione di approfondimento: LA PRESSIONE NEGATIVA E LA SUA FUNZIONE IN CHIRURGIA DELLA MANO</b>	<b>29</b>
<b>INAUGURAZIONE 60° Congresso Nazionale SICM e 17 Congresso Nazionale AIRM</b>	<b>30, 41</b>
La Formazione del Chirurgo. Ieri, Oggi e Domani	30
<b>SALA 2 PARALLELA - VILLA NAPOLEONICA</b>	<b>31</b>
1° SESSIONE: Video Sessione	
Lembi necessari alla sopravvivenza di un Chirurgo della mano Ortopedico	31
2° SESSIONE: Sessione educazione come diventare Chirurgo della mano	32
3° SESSIONE: Comunicazioni Orali - Case Report	33
4° SESSIONE: Riparazione nervosa con neurotubuli: cosa abbiamo imparato	35





<b>SALA C PARALLERA - VILLA ANDREA</b>	<b>36</b>
<b>1° SESSIONE: Comunicazioni Orali</b>	<b>36</b>
<b>2° SESSIONE: Comunicazioni Orali</b>	<b>38</b>
<b>SALA ANDREA - VILLA ANDREA</b>	<b>40</b>
<b>SESSIONE CONGIUNTA SICM AIRM</b>	<b>40</b>
<b>VENERDì 14 OTTOBRE</b>	<b>42</b>
<b>SALA AUDITORIUM - VILLA NAPOLEONICA</b>	<b>42</b>
<b>4° SESSIONE: Corso d'istruzione Ecografia in chirugia della mano, Diagnostica ed interventistica</b>	<b>42</b>
<b>5° SESSIONE: Sarcomi dell'arto superiore cosa fare e cosa non fare</b>	<b>43</b>
<b>6° SESSIONE: Legamento Scafo-Lunato: anatomia, biomeccanica e trattamento</b>	<b>44</b>
<b>7° SESSIONE: Evidence based medicine e cosa ci gira intorno</b>	<b>45</b>
<b>8° SESSIONE: Battle on Falangi fissazione interna vs fissazione esterna</b>	<b>45</b>
<b>9° SESSIONE: Battle on Rizoartrosi Perché la mia tecnica è migliore o perché scelgo questa tecnica</b>	<b>46</b>
<b>10° SESSIONE CONGIUNTA SICM - ASSH</b>	<b>47</b>
<b>11° SESSIONE: Lettura Magistrale - La Figura del Maestro</b>	<b>47</b>
<b>Sessione di approfondimento: DIAGNOSI E TRATTAMENTO DELLE LESIONI ACUTE DEL LEGAMENTO SCAFO LUNATO</b>	<b>48</b>
<b>Assemblea dei Soci SICM</b>	<b>48</b>
<b>SALA 2 PARALLELA - VILLA NAPOLEONICA</b>	<b>49</b>
<b>5° SESSIONE: Corso di istruzione - Gestione amputazione e impianti</b>	<b>49</b>
<b>6° SESSIONE: Trattamento del radio epifisario Gruppo Studio Polso</b>	<b>50</b>
<b>7° SESSIONE: Comunicazioni Orali</b>	<b>51</b>
<b>8° SESSIONE CONGIUNTA SICM - SIM</b>	<b>53</b>





<b>9° SESSIONE: Educare alla parità e alle differenze di genere</b>	<b>54</b>
<b>10° SESSIONE: I Fallimenti del trattamento chirurgico della Rizoartrosi</b>	<b>55</b>
<b>11° SESSIONE: Battle on. Evoluzione nella protesica di polso</b>	<b>56</b>
<b>12° SESSIONE: Benessere del medico a beneficio del paziente: Come possiamo essere migliori per altri?</b>	<b>57</b>
<b>Sessione di approfondimento - Focus on CRPS</b>	<b>58</b>
<b>13° SESSIONE: Comunicazioni Orali - Premio Giovani</b>	<b>59</b>
<b>SALA C PARALLERA - VILLA ANDREA</b>	<b>62</b>
<b>3° SESSIONE: Comunicazioni Orali</b>	<b>62</b>
<b>4° SESSIONE: Infezioni della mano. Diagnosi e trattamento</b>	<b>64</b>
<b>5° SESSIONE: Social media, come usarli nella professione</b>	<b>65</b>
<b>6° SESSIONE: Comunicazioni Orali - Premio Caroli</b>	<b>65</b>
<b>Sessione di approfondimento: MEDICINA ESTETICA DELLA MANO</b>	<b>67</b>
<b>Sessione di approfondimento: APPLICAZIONI DEL SOSTITUTO DERMICO RIGENERATIVO. CHIRURGIA ELETTIVA E TRAUMATOLOGICA DELLA MANO</b>	<b>67</b>
<b>SABATO 15 OTTOBRE</b>	<b>68</b>
<b>SALA AUDITORIUM - VILLA NAPOLEONICA</b>	<b>68</b>
<b>12° SESSIONE: Corso di Istruzione. Pseudo artrosi di scafoide artroscopico</b>	<b>68</b>
<b>13° SESSIONE: PSA di scafoide cosa non farei più, cosa faccio, cosa vorrei</b>	<b>69</b>
<b>14° SESSIONE: CORSO IBRA</b>	<b>70</b>
<b>Sessione di approfondimento: LE PROTESI TRAPEZIO METACARPALI A DOPPIA MOBILITÀ</b>	<b>71</b>





<b>15° SESSIONE: Comunicazioni Orali "Premium"</b>	<b>71</b>
<b>Cerimonia di chiusura SICM e AIRM</b>	
<b>Assegnazione premi SICM e AIRM</b>	<b>74</b>
<b>SALA 2 PARALLELA - VILLA NAPOLEONICA</b>	<b>76</b>
<b>14° SESSIONE: Corso Di Istruzione</b>	
<b>Linfedema dell'arto superiore</b>	<b>76</b>
<b>15° SESSIONE: Proposta Studi Multicentrici</b>	
<b>Studio SICM del tendine progetto e up to date</b>	<b>77</b>
<b>16° SESSIONE: Il paziente con spasticità dell'arto superiore:</b>	
<b>nuovi percorsi di valutazione e trattamento</b>	<b>77</b>
<b>17° SESSIONE: Gruppo Young SICM</b>	<b>78</b>
<b>18° SESSIONE: Tesi Corsi SICM</b>	<b>79</b>
<b>SALA C PARALLERA - VILLA ANDREA</b>	<b>82</b>
<b>7° SESSIONE: Leadership in chirurgia della mano</b>	<b>82</b>
<b>8° SESSIONE: Korean Society for Surgery of the Hand</b>	<b>82</b>
<b>9° SESSIONE: Parte Teorica Corso di Microchirurgia avanzato</b>	<b>83</b>
<b>10° SESSIONE: Comunicazioni Orali - Premio Giovani</b>	<b>84</b>
<b>COMUNICAZIONI ELETTRONICHE</b>	<b>88</b>
<b>SPONSOR</b>	<b>92</b>
<b>LEGENDA STAND</b>	<b>94</b>
<b>PIANTA STAND</b>	<b>95</b>
<b>INFORMAZIONI GENERALI</b>	<b>98</b>
<b>INFORMAZIONI SCIENTIFICHE</b>	<b>101</b>





<b>Abate</b>	Massimo	Catania	78
<b>Adani</b>	Roberto	Modena	27, 28, 45, 65, 70, 74, 83
<b>Alban</b>	Alice	Trieste	66
<b>Alibardi</b>	Ambra	Roma	64
<b>Altissimi</b>	Maurizio	Perugia	82
<b>Andreani</b>	Lorenzo	Pisa	43
<b>Andreoli</b>	Alice Letizia	Firenze	31
<b>Antonietti</b>	Giorgio	Roma	51
<b>Arioli</b>	Leopoldo	Roma	71, 79
<b>Armiraglio</b>	Elisabetta	Milano	42
<b>Arrigoni</b>	Chiara	Genova	63
<b>Atzei</b>	Andrea	Treviso	44, 48, 68
<b>Azzarà</b>	Antonio	Terni	78
<b>Baronetti</b>	Marco	Bari	36
<b>Bascialla</b>	Elisa	Varese	85
<b>Bassani</b>	Katia	Milano	29
<b>Bassetto</b>	Franco	Padova	29
<b>Basso</b>	Morena	Napoli	55
<b>Battiston</b>	Bruno	Torino	28
<b>Bellani</b>	Marco	Varese	57, 70
<b>Bellina</b>	Giorgio Emanuele	Roma	32
<b>Bergamin</b>	Federica	Torino	35
<b>Berruti</b>	Daniele	Monza	26
<b>Bertolini</b>	Maddalena	Torino	54, 71, 77
<b>Binci</b>	Costanza	Ancona	61
<b>Biondi</b>	Marco	Firenze	26, 50
<b>Bolletta</b>	Alberto	Pisa	43, 76
<b>Borraccino</b>	Giulio	Modena	67
<b>Borsa</b>	Don Sandro	Kinangop (Kenya)	82
<b>Borsetti</b>	Marco	Torino	38
<b>Boyer</b>	Martin	St. Louis (USA)	47
<b>Braghiroli</b>	Luca	Terni	38, 39
<b>Brando</b>	Antonio	Domodossola (VB)	42
<b>Briano</b>	Stefania	Genova	32
<b>Broggi</b>	Mattia	Firenze	31
<b>Brunelli</b>	Daniele	Padova	59
<b>Cacianti</b>	Matilde	Milano	51
<b>Campisi</b>	Corrado	Genova	76
<b>Campodonico</b>	Andrea	Ancona	37
<b>Cannavò</b>	Francesco	Messina	49





Capanna	Rodolfo	Pisa	43
Cara	Luciano	Cagliari	32, 58
Cardani	Marco Domenico	Legnano (MI)	26
Carità	Enrico	Verona	42, 44, 46, 56, 68
Caruso	Giancarlo	Firenze	35, 59, 68, 69, 84
Caruso	Leopoldo	Napoli	33
Catena	Nunzio	Genova	50
Cavalli	Erica Michela	Monza	43
Ceruso	Massimo	Firenze	46, 47
Cherubino	Mario	Varese	26, 29, 40, 65, 74, 82
Cianci	Elena	Genova	60
Ciclamini	Davide	Torino	45, 67
Cigna	Emanuele	Pisa	43, 76
Cilli	Vitale	Soignes (Belgio)	28
Cioffi	Alessio	Napoli	85
Colaiacovo	Greta	Roma	40
Colonna	Michele Rosario	Messina	27
Corain	Massimo	Verona	26, 32, 39, 47, 56, 70, 71
Costa	Alfio Luca	Padova	84
Crosio	Alessandro	Torino	35, 73, 84
Da Rin De Lorenzo	Ferdinando	Cortina	64, 76
De Francesco	Francesco	Ancona	36
De Franco	Silvia	Pisa	66
De Maria	Federico	Modena	86
De Mas	Alberto	Pordenone	46, 49
De Santis	Sergio	Milano	72
De Vitis	Rocco	Roma	27, 28
Del Bene	Massimo	Monza	43
Delcroix	Luca	Firenze	83
Delgado	Pedro J.	Madrid (Spagna)	48, 50, 68
Delia	Gabriele	Messina	31, 76
Della Rosa	Norman	Modena	34, 38, 48
Delle Femmine	Pietro Francesco	Roma	33, 66
Demontis	Giacomo	Genova	60
Di Felice	Caterina	Firenze	57
Di Giovanna	Danilo	Varese	83
Donadelli	Alberto	Verona	71
Espen	David	Bolzano	50
Faccenda	Carlotta	Torino	59
Famiglietti	Giulia	Napoli	60







<b>Felici</b>	Nicola	Roma	28, 35, 53, 83
<b>Ferrari</b>	Emilio	Savona	85
<b>Ferrero</b>	Matteo	Torino	44, 50, 68
<b>Fissore</b>	Francesca	Torino	46
<b>Fonzone Caccese</b>	Armando	Napoli	83
<b>Franchi</b>	Alberto	Bologna	83
<b>Fulchignoni</b>	Camillo	Roma	79
<b>Galli</b>	Stefano	Brescia	51
<b>Gardetto</b>	Alexander	Bressanone	73
<b>Garutti</b>	Leonardo	Ferrara	29, 59
<b>Gasperotti</b>	Luca	Verona	63
<b>Germano</b>	Silvia	Torino	49
<b>Ghezzi</b>	Andrea	Milano	56
<b>Giacalone</b>	Francesco	Torino	33, 83
<b>Gravina</b>	Pasquale	Ancona	28, 80
<b>Greco</b>	Alessandro	Roms	34
<b>Gronchi</b>	Alessandro	Milano	43
<b>Guzzini</b>	Matteo	Roma	46, 47, 52, 77, 78
<b>Haerle</b>	Max	Ludwigsburg (Germania)	44, 48
<b>Innocenti</b>	Marco	Bologna	47
<b>Jakubietz</b>	Michael	Würzburg (Germania)	70
<b>Jakubietz</b>	Rafael	Würzburg (Germania)	70
<b>Jiga</b>	Lucian	Oldenburg (Germania)	68
<b>Kim</b>	Jin Soo	Seoul (Corea)	82
<b>Kwon</b>	Sung-Tack	Seoul (Corea)	82
<b>Kostoris</b>	Francesco Marco	Pordenone	47
<b>Krimmer</b>	Herman	Ravensburg (Germania)	70
<b>La Rosa</b>	Piermario	Catania	85
<b>Landi</b>	Antonio	Castelfranco Emilia	77
<b>Lando</b>	Mario	Modena	34, 37
<b>Lanni</b>	Guglielmo	Napoli	27, 71
<b>Lauri</b>	Giulio	Firenze	69, 70
<b>Lazzerini</b>	Alberto	Milano	26, 45, 46, 65, 70, 74
<b>Leoni</b>	Chiara	Roma	28
<b>Leti Acciario</b>	Andrea	Modena	65
<b>Lo Torto</b>	Federico	Roma	76
<b>Locatelli</b>	Francesco Maria	Milano	35, 42
<b>Lombardo</b>	Michele Davide Maria	Milano	37
<b>Luchetti</b>	Riccardo	Rimini	44, 48, 50
<b>Luciano</b>	Rose Annette	Bergamo	40





Magistri	Simone	Bari	85
Maiolo	Giulia	Genova	83
Malavolta	Ivan	Folignano (AP)	40
Marai	Laura	Brescia	69
Marchesi	Andrea	Monza	51
Marchesini	Andrea	Bologna	36
Marcoccio	Ignazio Mario	Brescia	28, 29, 52
Marcovici	Lucian Lior	Roma	40, 44, 46, 65
Marcuzzi	Augusto	Modena	46, 59
Marenghi	Letizia	Milano	78, 79
Martini	Laura	Firenze	77
Maruccia	Michele	Bari	76
Marzella	Luciana	Milano	32, 36, 79, 82
Mascherpa	Emanuele	Varese	84
Matarazzo	Sara	Varese	62
Mathews	Saumya	Mumbai (India)	72
Mazzone	Vincent Josef	Roma	51, 55
Meffert	Rainer H.	Würzburg (Germania)	70
Mele	Ruggero	Monastier (TV)	71
Merello	Antonio Gian Maria	Genova	46, 55
Messana	Francesco	Padova	27, 84
Messina	Jane Christiane	Milano	39, 46, 69
Mijno	Elisabetta	Torino	32, 33
Minini	Andrea	Brescia	36, 40
Molayem	Iakov	Roma	36, 62
Monteleone	Valerio	Milano	38
Morelli	Ilaria	Milano	29, 80
Moschella	Francesco	Reggio Calabria	47
Mosillo	Giuseppe	Terni	51
Nebuloni	Barbara	Milano	29
Nienstedt	Frank	Merano (BZ)	48
Novelli	Chiara	Monza	27
Nozzolillo	Arturo Sebastiano	Milano	39, 66
Odella	Simona	Milano	38, 46, 58
Ornelli	Matteo	Roma	64
Pachera	Giulia	Genova	62
Paganini	Ferruccio	Varese	33, 60, 79
Pagliantini	Claudio	Siena	40
Pagnotta	Alessia	Roma	53, 83
Pajardi	Giorgio Eugenio	Milano	27, 82





<b>Palmonari</b>	Massimo	Imola	26
<b>Pamelin</b>	Emanuele	Bra (CN)	55, 69
<b>Pancierà</b>	Paolo	Venezia	47, 77, 78
<b>Panero</b>	Bernardino	Torino	26, 50
<b>Pangrazi</b>	Pier Paolo	Ancona	49
<b>Pantaleoni</b>	Filippo	Modena	28, 60, 79
<b>Paracollo</b>	Mario	Aversa (CE)	85
<b>Parolo</b>	Chiara	Milano	62
<b>Passiatore</b>	Marco	Brescia	28
<b>Pataia</b>	Elisabetta	Roma	31, 72
<b>Pedrazzini</b>	Alessio	Cremona	45
<b>Pedrini</b>	Francesca Alice	Milano	80
<b>Pegoraro</b>	Giovanni	Casal Maggiore (CR)	78
<b>Petrella</b>	Giovanna	Modena	31, 49
<b>Pfanner</b>	Sandra	Firenze	48, 54, 56, 58
<b>Pierobon</b>	Elisa Sefora	Padova	54
<b>Pietramala</b>	Silvia	Roma	39
<b>Pignatale</b>	Ilaria	Roma	39
<b>Piperno</b>	Alessandro	Roma	52
<b>Poggetti</b>	Andrea	Firenze	57, 82, 83
<b>Pompili</b>	Giulia	Grosseto	40
<b>Portincasa</b>	Aurelio	Foggia	29, 64, 71
<b>Pugliese</b>	Elisabetta	Lagosanto (FE)	79
<b>Pugliese</b>	Pierfrancesco	Palermo	35, 83
<b>Punsola</b>	Vincenc	Barcellona (Spagna)	40
<b>Radaelli</b>	Stefano	Milano	43
<b>Rapp</b>	Etienne	Strasburgo	39
<b>Riccio</b>	Michele	Ancona	28, 45
<b>Rifino</b>	Francesco	Bari	71
<b>Rigoni</b>	Massimo	Trento	37
<b>Rivellino</b>	Maria Concetta	Albenga (SV)	80
<b>Rizzo</b>	Anna Rosa	Firenze	55, 56, 78
<b>Rocchi</b>	Lorenzo	Roma	63, 72
<b>Rosanda</b>	Elisa	Milano	35
<b>Rossello</b>	Carlo	Genova	35
<b>Rossello</b>	Mario Igor	Savona	41
<b>Rucci</b>	Massimiliano	Genova	61
<b>Rugiero</b>	Clelia	Roma	65
<b>Russomando</b>	Antonia	Parma	40
<b>Sangalli</b>	Claudia	Milano	43





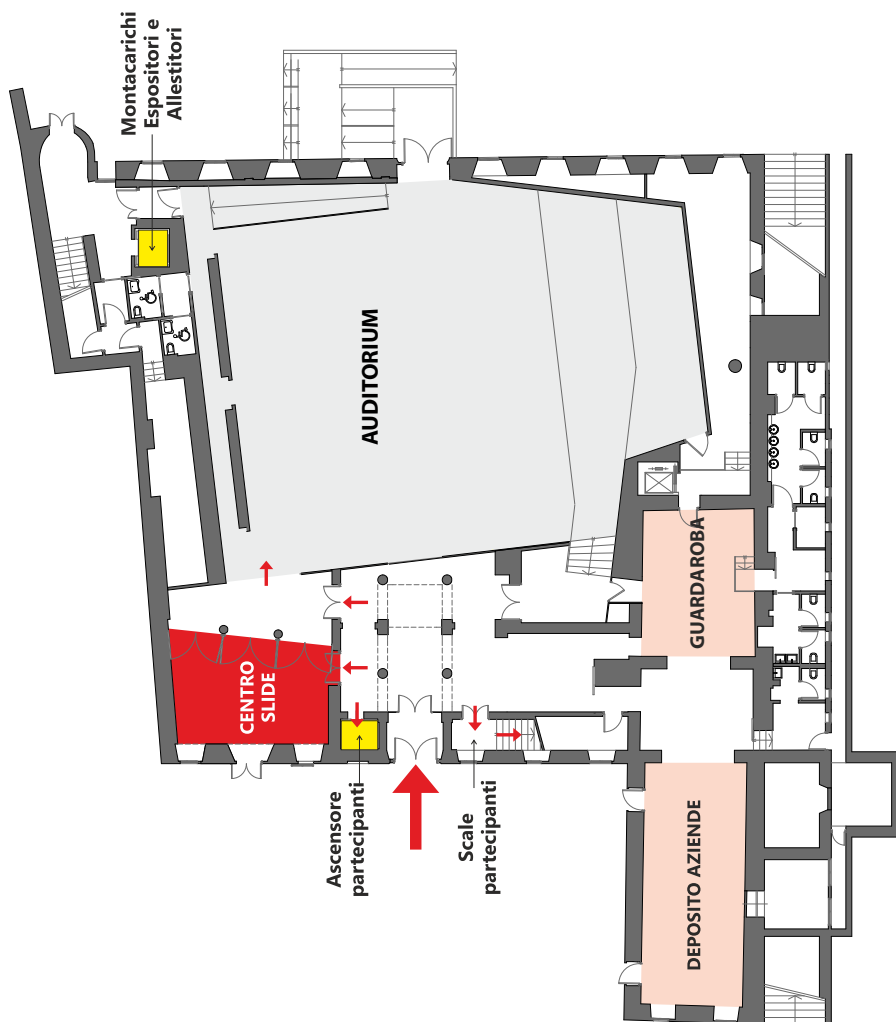
Saroglia	Ilaria	Grosseto	40, 74
Sartore	Roberta	Verona	32, 37
Sassu	Paolo	Bologna	62, 73
Schultz	Karen	Kingston (Canada)	40
Senes	Filippo Maria	Genova	72
Sgarbossa	Alberto	Brescia	48, 68, 69
Smarrelli	Davide	Bergamo	69
Smeraglia	Francesco	Napoli	31, 77
Soldati	Alessandra	Napoli	49
Spingardi	Ombretta	Suzzara (MN)	49, 51
Stivala	Alessio	Catania	66
Susini	Francesca	Milano	64, 78, 84
Taccardo	Giuseppe	Roma	28
Tamborini	Federico	Varese	55, 71
Tandioy	Fabio	Medellin (Colombia)	52
Tedeschi	Pasquale	Bari	66
Tiengo	Cesare	Padova	27, 29, 53
Titolo	Paolo	Moncalieri (TO)	28, 83
Tocco	Silvio	Parma	40
Toia	Francesca	Palermo	54, 59
Tornambene	Roberta	Messina	79
Tos	Pierluigi	Milano	27, 35, 45, 52, 83
Tripoli	Massimiliano	Palermo	31
Troisi	Luigi	Milano	64
Vaianti	Luca	Milano	31, 47
Valore	Annalisa	Verona	63
Varenna	Massimo	Milano	58
Vitali	Diletta	Firenze	67
Vizcay	Macarena	Milano	79
Zalaffi	Alessandro	Vicenza	42
Zanette	Giampietro	Peschiera del Garda (VR)	42
Zoccolan	Andrea	Savona	55
Zura Puntaroni	Fabiana	Milano	72





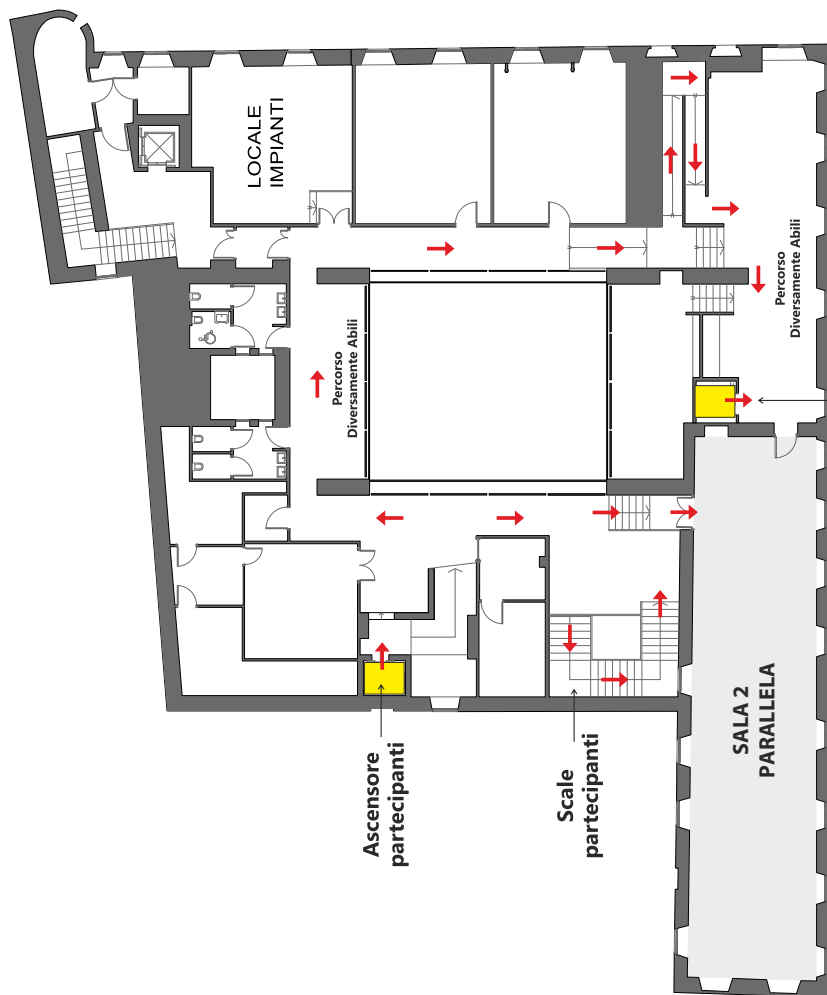
# Villa Napoleonica Piano Terra

## PIANTA LOCATION





# Villa Napoleonica Secondo Piano



Ascensore  
Diversamente  
Abili

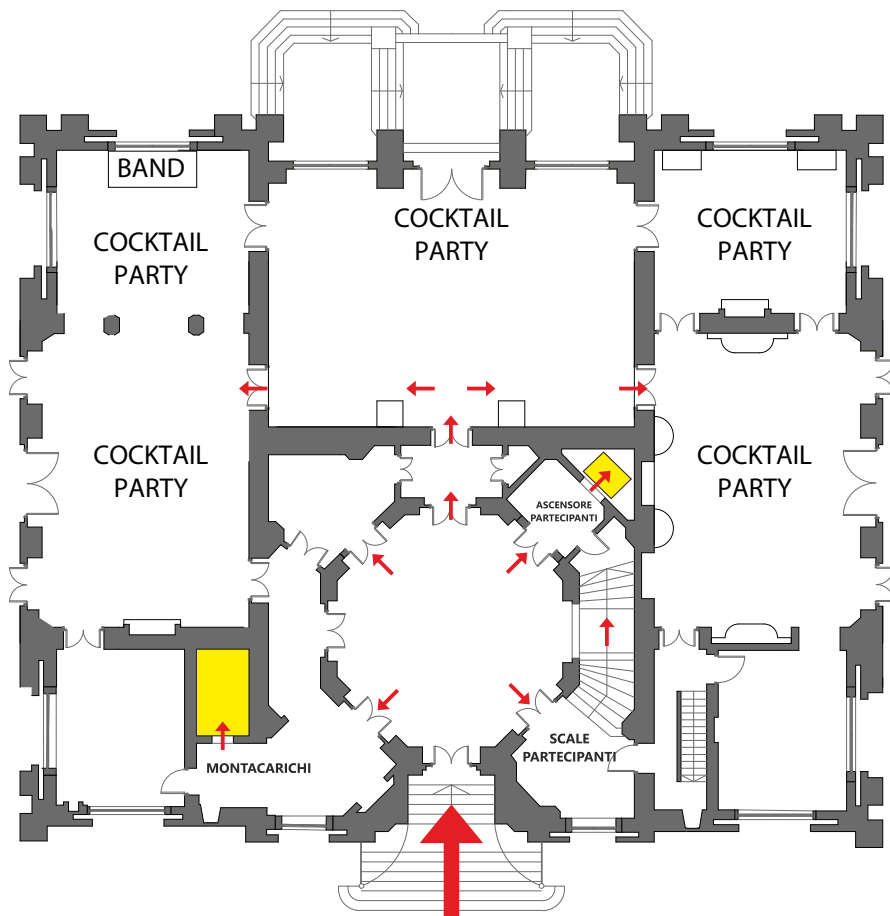
PIANTA LOCATION





# Villa Andrea Piano Rialzato

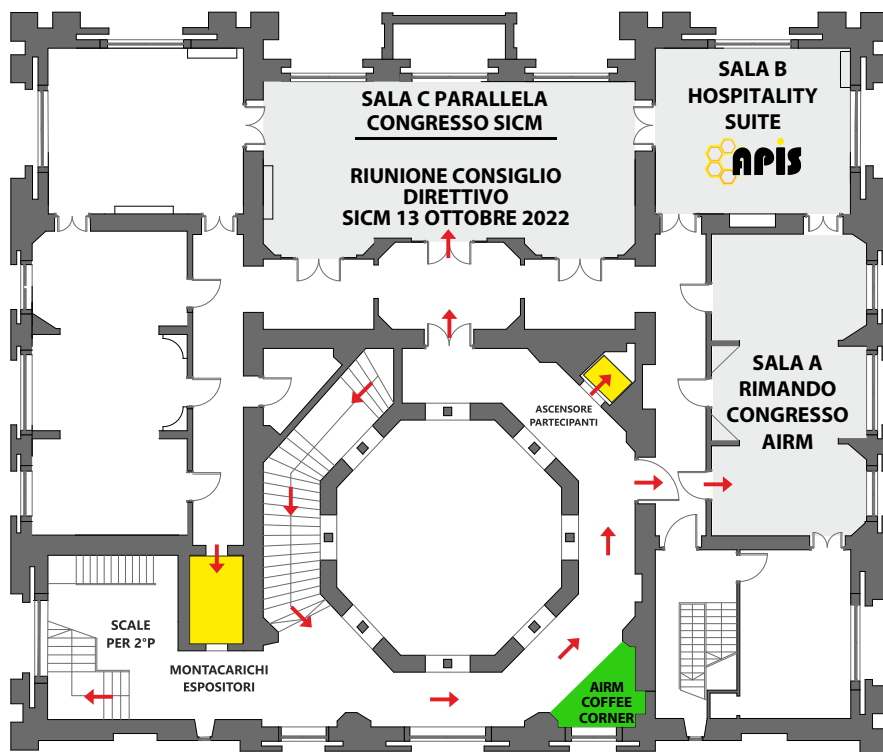
PIANTA LOCATION







# Villa Andrea Primo Piano



PIANTA LOCATION





## SEDE CONGRESSUALE





# PROGRAMMA

## 13 - 15 OTTOBRE 2022





# GIOVEDÌ 13 OTTOBRE VILLA NAPOLEONICA

09:00 Registrazione dei partecipanti  
12:45

**AUDITORIUM**

12:45 **Apertura del Congresso**  
13:00 *Presidente del Congresso*  
**Mario Cherubino** (Varese)  
*Presidente SICM*  
**Alberto Lazzerini** (Milano)

**AUDITORIUM**

13:05 **Sessione di Approfondimento**  
14:00 **IL TRATTAMENTO DELLE FRATTURE DEL RADIO DISTALE  
ARTICOLARI ED EXTRA-ARTICOLARI**



*Moderatore:* **Bernardino Panero**

- 13:05 Osteosintesi con placca: quando, come, perché  
**Marco Biondi**
- 13:15 Fratture marginali ulnari: trattamento con placca dedicata  
**Massimo Corain**
- 13:25 Fratture con frammenti marginali volari: trattamento con placca marginale  
**Marco Cardani**
- 13:35 Fratture articolari: angolo fisso vs variabile  
**Daniele Berruti**
- 13:45 L'utilizzo delle placche volari lunghe nelle fratture meta-diafisarie del radio  
**Massimo Palmonari**
- 13:55 **Discussione**  
14:00

**Giovedì 13 Ottobre**





**14:00 1° SESSIONE**

**15:00 Complicanze dopo neurolisi del nervo mediano al carpo  
Cosa bisogna fare?**



**Moderatori: Pierluigi Tos                      Giorgio Pajardi**

14:00 Complicanze dopo neurolisi del nervo mediano. Esistono in letteratura?  
**Francesco Messina**

14:08 Il dolore neuropatico dopo neurolisi del nervo mediano  
**Chiara Novelli**

14:16 Il trattamento chirurgico delle recidive della neurolisi  
**Cesare Tiengo**

14:24 Complicanze del nervo mediano nel trattamento  
delle fratture del radio distale  
**Guglielmo Lanni**

**14:32 Discussione**

15:00


**AUDITORIUM**

**15:00 2° SESSIONE**

**16:00 Tumori dei nervi periferici**



**Presidente: Roberto Adani**



**Moderatori: Rocco De Vitis                      Michele Colonna**





- 15:00 Le neurofibromatosi: classificazione e terapia medica  
**Chiara Leoni**
- 15:08 Gli Schwannomi  
**Filippo Pantaleoni, Roberto Adani**
- 15:16 I tumori nervosi Schwannoma-like (o che mimano gli Schwannomi)  
**Rocco De Vitis, Vitale Cilli**
- 15:24 I tumori dei nervi periferici: evidence based medicine - parte 1  
**Marco Passiatore**
- 15:30 I tumori dei nervi periferici: evidence based medicine - parte 2  
**Giuseppe Taccardo**
- 15:36 **Discussione**
- 16:00

**AUDITORIUM**16:00 **3° SESSIONE**

17:00 Il trattamento chirurgico della neuropatia compressiva del nervo ulnare al gomito

**Moderatori:****Bruno Battiston****Ignazio Marcoccio**

- 16:00 Decomprimere o trasporre: il punto di vista della letteratura  
**Pasquale Gravina**
- 16:08 Le tecniche in situ: soluzione apparentemente semplice, ma...  
**Nicola Felici**
- 16:16 Le trasposizioni: quali, quando e come  
**Paolo Titolo**
- 16:25 Una nuova tecnica per il trattamento del nervo ulnare al gomito: trasposizione e lembo adipofasciale  
**Michele Riccio**



16:33 Cosa non ha funzionato? Le recidive  
**Ignazio Marcoccio**

16:41 *Discussione*

17:00

*Open Coffee dalle ore 16:00 alle ore 17:15 nell'area espositiva*

## AUDITORIUM

17:00 **Sessione di Approfondimento**

18:00 **LA PRESSIONE NEGATIVA E LA SUA FUNZIONE  
IN CHIRURGIA DELLA MANO**



*Moderatori:*

**Franco Bassetto**

**Aurelio Portincasa**

17:00 Cosa dice la letteratura ed evidence based medicine  
**Ilaria Morelli**

17:08 La preparazione della ferita chirurgica  
**Cesare Tiengo**

17:16 Il Damage Control dei tessuti molli  
**Mario Cherubino, Leonardo Garutti**

17:24 Le prospettive future  
**Katia Bassani, Barbara Nebuloni**

17:32 *Discussione*

18:00

**Giovedì 13 Ottobre**







## AUDITORIUM

Ore 18:00

### Inaugurazione 60° Congresso Nazionale SICM e 17° Congresso Nazionale AIRM

*Saluto delle Autorità*

#### LA FORMAZIONE DEL CHIRURGO. IERI, OGGI E DOMANI

Renzo Dionigi

*Nell'ambito della serata è prevista l'assegnazione del premio Bonola per il miglior articolo pubblicato sulla Rivista di Chirurgia della Mano nel biennio 2020-2021*

## VILLA ANDREA

19:00 *Cocktail Party & Concerto della  
Cross Finger - Hand Band*

Valentina Camilleri  
Mattia Carozzo  
Duccio Fonzone  
Matteo Ferrero  
Fabio Catalano  
Matteo Guzzini  
Pierluigi Tos

VOCE  
VOCE  
BATTERIA  
CHITARRA  
TASTIERE  
CHITARRA  
BASSO



Giovedì 13 Ottobre



# GIOVEDÌ 13 OTTOBRE VILLA NAPOLEONICA

SALA 2 PARALLELA (2° Piano)  
*Villa Napoleonica*

14:00 1° SESSIONE

15:00 Video Sessione

Lembi necessari alla sopravvivenza di un Chirurgo della mano  
Ortopedico



*Presidente:* **Luca Vaienti**



*Moderatori:* **Elisabetta Pataia**



**Francesco Smeraglia**

- 14:00 Lembo adipofasciale  
**Gabriele Delia**
- 14:08 Lembo intermetacarpale  
**Giovanna Petrella**
- 14:16 Lembo Radiale pedunculato  
**Massimiliano Tripoli**
- 14:24 Il lembo di fibula  
**Alice Letizia Andreoli**
- 14:32 Il lembo antero-laterale di coscia  
**Mattia Brogi**
- 14:40 *Discussione*
- 15:00

**Giovedì 13 Ottobre**






SALA 2 PARALLELA (2° Piano)  
Villa Napoleonica

15:00 2° SESSIONE  
16:00 Sessione educazione  
Come diventare Chirurgo della mano



Presidente: **Luciano Cara**



Moderatori: **Massimo Corain** **Luciana Marzella**

15:00 Il percorso formativo tra fellowship ed esperienze cliniche  
**Roberta Sartore**

15:08 Presentazione esame FESSH  
**Massimo Corain**

15:16 Corso anatomia SICM: il valore dell'insegnamento  
**Luciana Marzella**

15:24 Formazione ed educazione come giovane chirurgo  
**Elisabetta Mijno**

15:32 *Discussione*  
16:00

\* Durante la sessione verrà sorteggiato il nome di un partecipante presente a cui sarà assegnato un premio che consiste nell'iscrizione gratuita all'esame FESSH

Giovedì 13 Ottobre



**SALA 2 PARALLELA (2° Piano)**  
*Villa Napoleonica*

**16:00 3° SESSIONE**  
**17:00 COMUNICAZIONI ORALI: Case Report**



**Moderatori:** **Stefania Briano** **Pietro Francesco Delle Femmine**

**16:00 ID.04 EPL entrapment nel trattamento mediante placca  
volare di frattura dell'EDR negli adolescenti: case report  
e revisione della letteratura**

**G. E. Bellina, F. Quattrini**

*U.O. Ospedaliero-Universitaria di Ortopedia e Traumatologia,  
Ospedale "G. da Saliceto" Piacenza*

**16:04 ID.33 Protesi Caruso - Ciminello: follow up a due anni,  
evoluzione e miglioramenti tecnici**

**L. Caruso<sup>1</sup>, M. Fusco<sup>1</sup>, A. Penza<sup>1</sup>, I. Ponso<sup>2</sup>**

*<sup>1</sup>U.O.C. Chirurgia della mano e dei Nervi Periferici,  
Ospedale dei Pellegrini, Napoli;*

*<sup>2</sup>Chirurgia della mano, Aurelia Hospital, Roma*

**16:08 ID.108 Treatment of middle phalangeal fractures using  
a dynamic external fixator device: comparison with open  
reduction and internal fixation technique**

**E. Mijno, T. Benigno, D. Veza, F. Giacalone, S. Artiano  
B. Battiston**

*CTO Torino - S.C. Ortopedia e Traumatologia 2 ad indirizzo  
Chirurgia della mano e dell'arto superiore*

**16:12 ID.113 Fascite eosinofila: un'entità nosologica  
da non sottovalutare**

**F. Paganini, F. Tamborini, A. Fagetti, D. Di Giovanna, A. Minini  
E. Mascherpa, L. Garutti, E. Bascialla, A. Tellarini, V. Fasoli  
L. Valdatta, M. Cherubino**

*Università degli Studi dell'Insubria - Ospedale di Circolo  
e Fondazione Macchi - Varese*

**Giovedì 13 Ottobre**





16:16 **ID. 68 Fasciotomia percutanea ad ago (25 gauge) per Malattia di Dupuytren**  
**M. Lando<sup>1</sup>, R. Adani<sup>1</sup>, P. Boccolari<sup>2</sup>, E. Lanfranchi<sup>3</sup>**  
<sup>1</sup>S.C. Chirurgia della Mano e Microchirurgia;  
<sup>2</sup>S.S. Riabilitazione della mano;  
<sup>3</sup>Studio di riabilitazione funzionale dell'arto superiore Fairplay Arcuri - Bologna

---

16:20 **ID. 74 Riparazione capo distale bicipite con incisione ecoguidata ed endobutton**  
**A. Greco, L. L. Marcovici, E. Taglieri, A. Pagnotta**  
UOSD Chirurgia Della Mano E Microchirurgia  
Ospedale Israelitico, Roma

---

16:24 **ID. 13 Arthroscopic assisted management of scaphoid fracture**  
**N. Della Rosa<sup>1</sup>, G. Petrella<sup>1</sup>, D. Gravina<sup>2</sup>, R. Adani Roberto<sup>1</sup>**  
<sup>1</sup>UO Chirurgia della Mano Azienda Ospedaliera Policlinico;  
<sup>2</sup>Clinica Ortopedica Modena

---

16:28 **Discussione**  
17:00





**17:00 4° SESSIONE**

**18:00 Riparazione nervosa con neurotubuli: cosa abbiamo imparato**



**Presidente: Nicola Felici**



**Moderatori: Alessandro Crosio Giancarlo Caruso**

- 17:00 Intro overview: condotti quali sono disponibili e come usarli (bridging, protezione sutura, artificiali, nerve cup, vena)  
**Francesco Locatelli**
- 17:07 Tubuli artificiali nella ricostruzione nervosa e nel trattamento dei neuomi terminali  
**Elisa Rosanda**
- 17:14 Tubuli artificiali: criticità e complicanze  
**Carlo Rossello**
- 17:21 La vena come condotto: ricostruzione nervosa e protezione delle suture  
**Pierfrancesco Pugliese**
- 17:28 Ricostruzione nervosa con condotti nervosi: conclusioni e prospettive future  
**Pierluigi Tos**
- 17:35 Discussione**
- 18:00

**Giovedì 13 Ottobre**





SALA C PARALLELA (1° Piano)  
Villa Andrea

14:00 1° SESSIONE  
15:00 COMUNICAZIONI ORALI



Moderatori: Federica Bergamin Marco Baronetti

- 14:00 **ID. 06** Il trattamento delle lesioni apicali nella mano del bambino con tecnica di Hirasè. Istruzioni per l'uso  
A. Minini<sup>1,2</sup>  
<sup>1</sup>S.S.D. Microchirurgia e Chirurgia della Mano, ASST Sette Laghi (Varese) Centro di Chirurgia della Mano;  
<sup>2</sup>Microchirurgia ricostruttiva del Nervo Periferico (Brescia)
- 
- 14:04 **ID. 82** Thumb's tip reconstruction for apical substance loss by means of a bipeduncolated homodigital V-Y advancement flap according to Mr. Elliot: Review of 10 years of case reports  
A. Marchesini, V. Ceconato, C. Binci, L. Senesi  
F. De Francesco, P. Pangrazi, A. Campodonico, M. Riccio  
SOD di Chirurgia Ricostruttiva e Chirurgia della Mano  
AOU Ospedali Riuniti di Ancona
- 
- 14:08 **ID. 43** Dolore profondo all'avambraccio e malformazioni vascolari occulte: una sfida diagnostica per una grave lacuna didattica  
L. Marzella  
Istituto Ortopedico Galeazzi
- 
- 14:12 **ID. 37** I tumori dell'apice digitale: revisione di casistica e principi diagnostico-terapeutici  
I. Molayem, L. L. Marcovici, V.M. Formica, A. Pagnotta  
UOSD di Chirurgia della Mano e Microchirurgia,  
Ospedale Israelitico, Roma
- 
- 14:16 **ID. 17** Biophysical stimulation in delayed fracture healing of hand phalanx: a clinical and radiographic evaluation  
F. De Francesco, P. Gravina, A. Marchesini, A. Campodonico  
P. Pangrazi, M. Riccio  
SOD Chirurgia Ricostruttiva e Chirurgia della Mano,  
AOU Ospedali Riuniti, Ancona

Giovedì 13 Ottobre








**SALA C PARALLELA (1° Piano)  
Villa Andrea**

- 14:20 **ID. 54 Utilizzo di radiofrequenze pulsate nel trattamento perioperatorio delle artrosi dolorose del polso**  
M. Rigoni, I. Zotta, L. Branca Vergano, M. Raggi  
*Azienda Provinciale per i Servizi Sanitari, Trento, Trentino-Alto Adige*
- 
- 14:24 **ID. 98 Utilità e predicibilità dell'ecografia del nervo nelle patologie dell'arto superiore: la nostra esperienza clinica**  
R. Sartore<sup>1</sup>, F. Paio<sup>2</sup>, G.M. Squintani<sup>2</sup>, U. Lavagnolo<sup>1</sup>  
G. Fasoli<sup>1</sup>, A. Anselmi<sup>1</sup>, P. La Rosa<sup>1</sup>, M. Corain<sup>1</sup>  
<sup>1</sup>UOC Chirurgia della Mano;  
<sup>2</sup>UOC Neurologia A
- 
- 14:28 **ID. 25 Procedure diagnostiche e tecniche di ricostruzione nei tumori maligni dei tessuti molli degli arti superiori**  
A. Campodonico, A. Marchesini, P. Gravina, F. De Francesco  
M. Riccio  
*SOD Chirurgia Ricostruttiva e Chirurgia della Mano  
Azienda Ospedali Riuniti di Ancona*
- 
- 14:32 **ID. 100 Trattamento chirurgico delle lesioni della mano nei pazienti affetti da Epidermolisi Bollosa nel contesto del PDTA - Gestione dell'EB**  
M. Lando<sup>1</sup>, R. Adani<sup>1</sup>, C. Magnoni<sup>2</sup>, C. Fiorentini<sup>2</sup>, B. Ferrari<sup>2</sup>, F. Casalgrande<sup>3</sup>  
<sup>1</sup>S.C. Chirurgia e Microchirurgia della Mano;  
<sup>2</sup>Unità Operativa Semplice di Chirurgia Dermatologica;  
<sup>3</sup>S.S Riabilitazione della Mano
- 
- 14:36 **ID. 39 L'utilizzo delle cellule mesenchimali staminali in associazione con l'artroscopia nelle patologie intra e periarticolari nello sportivo**  
M. D. M. Lombardo, L. Pegoli  
*Centro della Mano sportiva, Istituti Clinici Zucchi, Monza e Servizio di Chirurgia della mano, Juventus Medical, Torino*
- 
- 14:40 **Discussione**  
15:00



**SALA C PARALLELA (1° Piano)  
Villa Andrea****15:00 2° SESSIONE  
16:00 COMUNICAZIONI ORALI****Moderatori: Marco Borsetti Luca Braghiroli****15:00 ID. 12 Comparison between dorsal capsuloplasty techniques for chronic injuries of the scapho-lunate ligament:****Viegas vs Berger****N. Della Rosa<sup>1</sup>, G. Petrella<sup>1</sup>, D. Gravina<sup>2</sup>, R. Adani<sup>1</sup>**<sup>1</sup> *UO Chirurgia della Mano Azienda Ospedaliera Policlinico;*<sup>2</sup> *Clinica Ortopedica Modena***15:04 ID. 11 Long-term follow-up of scapho-lunate reconstruction with the DRAW technique****N. Della Rosa, G. Petrella, R. Adani***UO Chirurgia della Mano E Microchirurgia***15:08 ID. 66 Lesioni del legamento scafolunato associate a frattura del radio distale****V. Monteleone, J. C. Messina, V. Pellecchia, P. Randelli***I Clinica Ortopedica dell'Università di Milano - ASST Istituto**Ortopedico Gaetano Pini - CTO Milano***15:12 ID. 88 Fluoroscopia e artroscopia a confronto nella valutazione del ripristino del piano articolare nel trattamento delle fratture del radio distale****S. Odella, F. Locatelli, E. Barberini, A. Nozzolillo, M. Magnani****F. Zura Puntaroni, A. Crosio, L. Marengi, P. Tos***ASST Istituto Ortopedico Gaetano Pini - CTO Milano***Giovedì 13 Ottobre**



**SALA C PARALLELA (1° Piano)**  
**Villa Andrea**

15:16 **ID. 94 Fratture marginali volari del radio distale: risultati e necessità di rimozione con l'utilizzo di placca volare extradistale**  
I. Pignatale, G. Antonietti, P. Di Sette, D. Paravani, M. Rampoldi  
UOC Chirurgia Ricostruttiva Della Mano, Ospedale CTO, Asl Roma2

15:20 **ID. 40 Trattamento artroscopico delle fratture di radio distale: suturare il legamento triangolare?**  
E. Rapp<sup>1</sup>, P. Di Sette<sup>2</sup>, C. Rugiero<sup>1</sup>  
<sup>1</sup>IMAES (Institut de la Main, d'Arthroscopie et d'Echochirurgie de Strasbourg), Strasbourg, France;  
<sup>2</sup>Dipartimento di Chirurgia della Mano dell'Ospedale CTO Andrea Alesini, Roma, Italia

15:24 **ID. 49 Treatment oriented classification for distal radius mal union**  
A. Nozzolillo, L.L. Marcovici, I. Molayem, A. Greco, A. Pagnotta  
Hand & Microsurgery Unit, Jewish Hospital of Rome (Ospedale Israelitico), Rome

15:28 **ID. 65 Le osteotomie correttive dell'arto superiore**  
J. C. Messina, P. Arrigoni, V. Monteleone, E. Rosagrata  
P. Randelli  
I Clinica Ortopedica dell'Università di Milano - ASST Istituto Ortopedico Gaetano Pini - CTO Milano

15:32 **ID. 81 Osteotomie correttive di radio distale con approccio dorsale: indicazioni e tecnica chirurgica**  
M. Corain, G. Fasoli, M. Giardini  
UOC Chirurgia della Mano

15:36 **ID. 80 Fratture del terzo distale del radio in un centro di riferimento di chirurgia della mano: studio triennale e confronto con letteratura internazionale su epidemiologia e trattamento conservativo VS chirurgico**  
L. Braghiroli, A. Azzarà, L. Bocchino, G. Mosillo  
Azienda Ospedaliera Santa Maria

15:40 *Discussione*  
15:50



**SALA ANDREA (2° Piano)  
Villa Andrea****16:00 SESSIONE CONGIUNTA****17:20****Moderatori: Mario Cherubino****Ilaria Saroglia****16:00 EXTENSION ROCK****16:20 Karen Schultz  
Vincenc Punsola****16:20 Discussione****16:30****16:30 FACE TO FACE****17:10 Suzuki o non Suzuki... è questo il dilemma?  
Giulia Pompili, Claudio Pagliantini**

Zero Zero Flette. Face Off tra chirurgo e terapista sulle lesioni dei flessori

**Rose Annette Luciano, Andrea Minini**

Fisioterapista e chirurgo a confronto: TFCC version

**Greta Colaiacovo, Lucian Marcovici**

"Boutonniere acuta: chi la tratta?"

**Silvio Tocco, Antonio Russomando****16:50 Discussione****17:10****17:10 LA PALLINA IN UNA MANO (VIDEO)****17:20 a cura di AIRM  
Editor Ivan Malavolta****Giovedì 13 Ottobre**


**AUDITORIUM**

Ore 18:00

**Inaugurazione  
60° Congresso Nazionale SICM e 17° Congresso Nazionale AIRM**
**Saluto delle Autorità**
**LA FORMAZIONE DEL CHIRURGO DELLA MANO IN ITALIA,  
STORIA E CRITICITÀ ATTUALI**

Mario Igor Rossello

*Nell'ambito della serata è prevista l'assegnazione del premio Bonola per il miglior articolo pubblicato sulla Rivista di Chirurgia della Mano nel biennio 2020-2021*

**VILLA ANDREA**

19:00 **Cocktail Party & Concerto della  
Cross Finger - Hand Band**

Valentina Camilleri  
Mattia Carozzo  
Duccio Fonzone  
Matteo Ferrero  
Fabio Catalano  
Matteo Guzzini  
Pierluigi Tos

VOCE  
VOCE  
BATTERIA  
CHITARRA  
TASTIERE  
CHITARRA  
BASSO


**Giovedì 13 Ottobre**




# VENERDÌ 14 OTTOBRE



## VILLA NAPOLEONICA

AUDITORIUM

07:30 4° SESSIONE  
08:30 Corso d'istruzione  
Ecografia in chirurgia della mano,  
diagnostica ed interventistica



*Presidente:* **Enrico Carità**



*Moderatori:* **Antonio Brando** **Francesco Locatelli**

07:30 Anatomia funzionale ed ecografia avambraccio  
polso e mano  
**Giampietro Zanette**

07:50 Approccio multidisciplinare nella chirurgia  
dei nervi dell'arto superiore: il ruolo dell'ecografia  
**Alessandro Zalaffi**

08:10 Le potenzialità in chirurgia della mano  
**Antonio Brando**


08:20 *Discussione*

08:30

Venerdì 14 Ottobre




**AUDITORIUM**
**08:30 5° SESSIONE**
**10:00 Sarcomi dell'arto superiore: cosa fare e cosa non fare**

**Presidente: Massimo Del Bene**

**Moderatori: Erica Cavalli Emanuele Cigna**
**08:30 L'anatomia patologica alla portata del chirurgo: inquadramento istopatologico**
**Elisabetta Armiraglio**
**08:36 Principi di trattamento dei sarcomi dei tessuti molli con particolare riferimento all'arto superiore: ovvero cosa fare e prima di tutto cosa non fare**
**Alessandro Gronchi, Stefano Radaelli**
**08:42 Radioterapia: come, quando e perché**
**Claudia Sangalli**
**08:48 Ricostruzione: cosa si può fare per la funzione nell'arto superiore**
**Erica Cavalli**
**08:54 Ricostruzione: cosa si può fare per un arto in crescita**
**Alberto Bolletta**
**09:00 La recidiva di sarcoma**
**Rodolfo Capanna, Lorenzo Andreani**
**09:06 *Discussione***
**10:00**
**Venerdì 14 Ottobre**




**AUDITORIUM****10:00 6° SESSIONE****11:30 Legamento Scafo-Lunato: anatomia, biomeccanica e trattamento***Presidente:* **Riccardo Luchetti***Moderatori:* **Andrea Atzei****Enrico Carità**10:00 Classificazioni delle lesioni croniche, razionale della ricostruzione, revisione della letteratura  
**Lucian Marcovici**10:08 Ricostruzione dorsale - capsulodesi, 3LT  
**Matteo Ferrero**10:16 Ricostruzione totale  
**Andrea Atzei**10:24 Controversie - persistenza della diastasi  
**Riccardo Luchetti**10:32 Pitfalls e gestione delle complicanze nella chirurgia dello scafo-lunato  
**Max Haerle**10:40 **Discussione**

11:30

*Open Coffee dalle ore 10:00 alle ore 11:20 nell'area espositiva***Venerdì 14 Ottobre**





AUDITORIUM

11:30 7° SESSIONE

11:50 Evidence based medicine e cosa ci gira intorno



Presidente: **Michele Riccio**

11:30 EBM in chirurgia  
**Michele Riccio**

11:40 Cosa significa scrivere un lavoro scientifico  
**Roberto Adani**

11:50 Esiste la EBM in chirurgia della mano e microchirurgia  
**Pierluigi Tos**

AUDITORIUM

12:00 8° SESSIONE

12:45 Battle on  
Falangi fissazione interna vs fissazione esterna



Presidente: **Alberto Lazzerini**



Moderatori: **Davide Ciclamini** **Alessio Pedrazzini**

Venerdì 14 Ottobre





- 12:00 Cosa dice la letteratura? Falangi fissazione interna vs fissazione esterna  
**Francesca Fissore**
- 12:08 Perché la fissazione esterna  
**Simonetta Odella**
- 12:16 Perché la fissazione interna  
**Alberto De Mas**
- 12:24 Sintesi ed indicazioni di una tecnica rispetto all'altra  
**Alberto Lazzerini**
- 12:32 *Discussione*
- 12:45

**AUDITORIUM**

12:45 **9° SESSIONE**  
14:00 **Battle on**  
**Rizoartrosi**  
**Perché la mia tecnica è migliore o perché scelgo questa tecnica**



*Presidente:* **Massimo Ceruso**



*Moderatori:* **Enrico Carità** **Matteo Guzzini**

- 12:45 Tecniche di chirurgia rigenerativa  
**Jane Messina**
- 12:48 Artroplastica interposizione (Pirocardan, Regjoint)  
**Antonio Gian Maria Merello**
- 12:51 Artroplastica pirocarbonio (Pirodisc)  
**Augusto Marcuzzi**
- 12:54 Resezione artroplastica artroscopica  
**Lucian Marcovici**

Venerdì 14 Ottobre





- 12:57 Artroplastica di riduzione  
**Paolo Panciera**
- 13:00 Ematoma  
**Massimo Corain**
- 13:03 Artroplastica di tenosospensione  
**Massimo Ceruso**
- 13:06 Protesi totale biarticolare di trapezio metacarpale  
**Matteo Guzzini**
- 13:09 **Discussione**
- 14:00

*Pausa Lavori dalle ore 14:00 alle ore 14:30*

*Open Buffet dalle ore 12:30 alle ore 14:30 nell'area espositiva*

## AUDITORIUM

14:30 10° SESSIONE  
15:30 SESSIONE CONGIUNTA



- 14:30 Lecture  
**Martin Boyer, MD, FRCSC, past president ASSH**
- 15:00 Orthoplastic approach and educational  
**Marco Innocenti**
- 15:15 **Discussione**
- 15:30

## AUDITORIUM

15:30 11° SESSIONE  
16:30 Lettura Magistrale - La Figura del Maestro



**Moderatore: Luca Vaienti**

**Relatori: Francesco Moschella Francesco Kostoris**

Venerdì 14 Ottobre



**AUDITORIUM**

**16:30** Sessione di Approfondimento  
**17:30** Diagnosi e trattamento delle lesioni acute del legamento Scafo Lunato



*Moderatori:* **Max Haerle** **Sandra Pfanner**

- 16:30 Anatomia funzionale del complesso SL: cosa è veramente importante sapere?  
**Frank Nienstedt**
- 16:38 Meccanismi di lesioni del legamento  
**Pedro J. Delgado**
- 16:48 Diagnostica clinica e imaging: classificazione  
**Andrea Atzei**
- 16:58 Presentazione di tre casi & discussione con gli esperti  
**Norman Della Rosa, Riccardo Luchetti, Alberto Sgarbossa**
- 17:13 *Discussione*
- 17:30

---

17:30 **Assemblea dei Soci SICM**  
 19:00

---

20:30 **Cena Sociale SICM**  
**Villa Morotti**

**Venerdì 14 Ottobre**



# VENERDÌ 14 OTTOBRE


## VILLA NAPOLEONICA

SALA 2 PARALLELA (2° Piano)  
*Villa Napoleonica*

**07:30** 5° SESSIONE  
**08:30** Corso d'istruzione  
Gestione amputazione e impianti



*Presidente:* **Alberto De Mas**



*Moderatori:* **Francesco Cannavò** **Ombretta Spingardi**

**07:30** I traumi amputativi ad alta energia  
(Mangled hand, strappamenti e quant'altro connesso)  
**Giovanna Petrella**

**07:38** I traumi amputativi delle dita lunghe  
**Alessandra Soldati**

**07:46** I traumi amputativi del 1° raggio  
**Silvia Germano**

**07:54** I traumi amputativi dei grossi segmenti  
**Pier Paolo Pangrazi**

**08:02** *Discussione*  
**08:30**

Venerdì 14 Ottobre



**SALA 2 PARALLELA (2° Piano)  
Villa Napoleonica****08:30 6° SESSIONE****09:30 Trattamento del radio epifisario - Gruppo Studio Polso****Presidente: Riccardo Luchetti****Moderatori: Matteo Ferrero****Bernardino Panero****08:30 Novità e gli ultimi orientamenti  
Marco Biondi****08:38 Casistica e realtà in corsia  
Matteo Ferrero****08:46 Il Radio Epifisario nell'età della crescita  
Nunzio Catena****08:54 L'esperto cosa ci dice  
David Espen****09:02 Il trattamento futuro?  
Pedro J. Delgado****09:12 *Discussione*****09:30****Venerdì 14 Ottobre**

SALA 2 PARALLELA (2° Piano)  
Villa Napoleonica

09:30 7° SESSIONE  
10:30 COMUNICAZIONI ORALI



Moderatori: **Andrea Marchesi** **Ombretta Spingardi**

09:30 **ID. 77** Artroprotesi totale di polso Motec nella grave artrosi posttraumatica. Risultati preliminari a breve termine

S. Galli<sup>1</sup>, M. Passiatore<sup>2</sup>

<sup>1</sup>ASST degli Spedali Civili di Brescia

<sup>2</sup>Fondazione Policlinico Universitario A. Gemelli, IRCCS, Roma

09:34 **ID. 78** Trattamento e risultati delle fratture da taglio dell'estremo distale dell'omero

M. Cacianti<sup>1</sup>, A. Crosio<sup>1</sup>, G. Gaetani<sup>2</sup>, P. Tos<sup>1</sup>

<sup>1</sup>UOC Chirurgia della Mano e Microchirurgia Ricostruttiva;

<sup>2</sup>UOC III Divisione ASST Pini-CTO Milano

09:38 **ID. 61** Spaziatore cementato custom-made per sostituire una protesi dell'interfalangea prossimale: case report e review della letteratura

V. J. Mazzone<sup>1</sup>, C. Fulchignoni<sup>1</sup>, A. Militerno<sup>1</sup>, F. Cannavo<sup>2</sup>

<sup>1</sup>Fondazione Policlinico Universitario A. Gemelli, IRCCS, Roma;

<sup>2</sup>Ospedali Riuniti Papardo-Piemonte, Messina

09:42 **ID. 104** Morbo di Kienbock stadio III: un nuovo modello di fissazione delle protesi di semilunare custom-made

G. Antonietti<sup>1</sup>, P. Di Sette Priscilla<sup>1</sup>, D. Paravani<sup>1</sup>,

I. Pignatale<sup>1</sup>, M. Primavera<sup>2</sup>, M. Rampoldi<sup>1</sup>

<sup>1</sup>C.T.O. Andrea Alesini, Roma;

<sup>2</sup>Università degli Studi Tor Vergata

09:46 **ID. 103** Innesto osseo vascularizzato pedunculato da epifisi distale volare di radio nel trattamento della malattia di Kienbock

G. Mosillo, L. Braghiroli, L. Bocchino, E. Frassinella, A. P. Azzarà  
Azienda Ospedaliera S. Maria di Terni

Venerdì 14 Ottobre





SALA 2 PARALLELA (2° Piano)  
Villa Napoleonica

- 09:50 **ID. 32** Hemi-hemi-hamate osteochondral graft for reconstruction of the entire ulnar base of PIP joint: case report  
I. Marcoccio I, A. Minini, C. Civitenga  
Centro di Chirurgia della Mano e Microchirurgia Ricostruttiva dei Nervi Periferici
- 
- 09:54 **ID. 56** Tecnica di innesto vascolarizzato nelle pseudoartrosi di scafoide in età adolescenziale  
A. Piperno<sup>1</sup>, D. Bandinelli<sup>2</sup>, R.M. Toniolo<sup>3</sup>, A. Pagnotta<sup>1</sup>  
<sup>1</sup>UOSD di Chirurgia della Mano e Microchirurgia, Ospedale Israelitico, Roma  
<sup>2</sup>Azienda Ospedaliera di Perugia  
<sup>3</sup>Ospedale Pediatrico Bambino Gesù, Roma
- 
- 09:58 **ID. 91** L'utilizzo dell'osso vascolarizzato nella patologia del carpo  
P. Tos, A. Crosio, S. Odella, F. Zura Puntaroni, L. Marengi S. De Santis, M. Magnani, A. S. Nozzolillo, Gadahmad Med  
ASST Istituto Ortopedico Gaetano Pini - CTO Milano
- 
- 10:02 **ID. 93** É veramente necessaria l'esecuzione dell'anastomosi venosa nel lembo corticoperiostale vascolarizzato? Studio prospettico randomizzato con 4 anni di follow-up  
M. Guzzini, L. Arioli, A. Ferretti  
Sapienza Università di Roma - Ospedale Sant'Andrea di Roma - UOC Ortopedia e Traumatologia
- 
- 10:06 **ID. 07** Repair of Acute Dorsal Carpometacarpal Thumb Ligament by Arthroscopy after Dislocation  
F. Tandioy<sup>1</sup>-P. J. Delgado<sup>2</sup>, A. Atzei<sup>3</sup>, L. L. Marcovici<sup>4</sup>, R. Luchetti<sup>5</sup>  
<sup>1</sup>Torre Medica Las Americas, Medellin  
<sup>2</sup>Boadilli del Monte, Madrid, Spain  
<sup>3</sup>Ospedale San Camillo Torino  
<sup>4</sup>Ospedale Israelitico Roma  
<sup>5</sup>Casa di Cura Villa Maria Rimini
- 
- 10:10 **Discussione**  
10:30

Open Coffee dalle ore 10:00 alle ore 11:20 nell'area espositiva

Venerdì 14 Ottobre





SALA 2 PARALLELA (2° Piano)  
Villa Napoleonica

10:30 8° SESSIONE  
11:00 SESSIONE CONGIUNTA



**Presidente:** Nicola Felici



**Moderatori:** Alessia Pagnotta Cesare Tiengo

- 10:30 12 anni di corso avanzato di microchirurgia  
**Alessia Pagnotta**
- 10:38 La ricostruzione microchirurgica dell'arto superiore  
**Nicola Felici**
- 10:46 Il valore della dissezione anatomica in chirurgia della mano  
**Cesare Tiengo**
- 10:54 **Discussione**
- 11:00

Venerdì 14 Ottobre





SALA 2 PARALLELA (2° Piano)  
Villa Napoleonica

11:00 9° SESSIONE

12:00 Educare alla parità e alle differenze di genere



Moderatori:

Maddalena Bertolini

Francesca Toia

11:00 Leadership femminile: l'importanza delle figure di riferimento  
**Sandra Pfanner**

11:10 Woman in surgery. Realtà attuale  
**Elisa Sefora Pierobon**

11:20 Significato di essere donna e chirurga della mano  
**Maddalena Bertolini**

11:30 Differenza della percezione uomo-donna  
**Francesca Toia**

11:40 **Discussione**

12:00

Venerdì 14 Ottobre



**SALA 2 PARALLELA (2° Piano)**  
*Villa Napoleonica*

**12:00 10° SESSIONE**

**13:30 I fallimenti del trattamento chirurgico della Rizoartrosi**



**Presidente: Vincent Mazzone**



**Moderatori: Federico Tamborini Andrea Zoccolan**

**12:00** Systematic Review protesi trapezio-metacarpali e approcci chirurgici al fallimento  
**Morena Anna Basso**

**12:08** Complicanze dei trattamenti chirurgici della rizoartrosi  
**Emanuele Pamelin**

**12:16** Fallimenti delle artroplastiche di sospensione: cosa fare  
**Anna Rosa Rizzo**

**12:24** Strategie terapeutiche nel fallimento delle artrodesi dell'articolazione trapezio-metacarpale nel trattamento della rizoartrosi  
**Antonio Gian Maria Merello**

**12:32** *Discussione*

**13:00**

***Pausa Lavori dalle ore 13:00 alle ore 13:30***

***Open Buffet dalle ore 12:30 alle ore 14:30 nell'area espositiva***

**Venerdì 14 Ottobre**





SALA 2 PARALLELA (2° Piano)  
*Villa Napoleonica*

13:30 11° SESSIONE

14:30 Battle on

Evoluzione nella protesica di polso



Moderatori:

**Andrea Ghezzi**

**Sandra Pfanner**

13:30 Cosa dice la Letteratura sulle artrodesi di polso, sulle protesi di polso e sulle artrodesi vs protesi in termini demografici, di outcomes e survivorship  
**Anna Rosa Rizzo**

13:38 La chirurgia protesica di polso nel 2022  
**Enrico Carità, Massimo Corain**

13:46 Caso clinico: uomo 50 anni, architetto, mano dominante affetta da stadio finale polso SLAC:  
a) protesi NO e perché  
**Andrea Ghezzi**

13:54 Caso clinico: uomo 50 anni, architetto, mano dominante affetta da stadio finale polso SLAC:  
b) protesi SI e perché  
**Sandra Pfanner**

14:02 *Discussione*

14:30

Venerdì 14 Ottobre





SALA 2 PARALLELA (2° Piano)  
Villa Napoleonica

14:30 12° SESSIONE

15:30 Benessere del medico a beneficio del paziente:  
come possiamo essere migliori per gli altri?



Moderatore: **Andrea Poggetti**

14:30 Strategie per la prevenzione dello stress post-traumatico negli operatori sanitari durante l'emergenza  
**Marco Bellani**

14:45 Piccolo prontuario per il benessere del chirurgo (fisioterapista e insegnate di mindfulness)  
**Caterina Di Felice**

15:00 *Discussione*  
15:30

Venerdì 14 Ottobre





SALA 2 PARALLELA (2° Piano)  
Villa Napoleonica

15:30 **Sessione di Approfondimento**

16:30 **Focus on CRPS**



**Presidente:** Luciano Cara



**Moderatori:** Sandra Pfanner Simona Odella

15:30 Inquadramento clinico-diagnostico del paziente con CRPS  
**Simonetta Odella**

15:42 Teoria per una patogenesi complessa e up to date  
del trattamento farmacologico  
**Massimo Varenna**

15:54 Applicazione clinica multidisciplinare alla CRPS  
**Sandra Pfanner**

16:06 "Manuale d'uso (5w)" della CRPS  
**Sandra Pfanner, Simonetta Odella, Massimo Varenna**

16:18 **Discussione**

16:30

Venerdì 14 Ottobre



**SALA 2 PARALLELA (2° Piano)**  
*Villa Napoleonica*

**16:30 13° SESSIONE**

**17:30 COMUNICAZIONI ORALI: Premio Giovani**



**Presidente: Giancarlo Caruso**



**Moderatori: Augusto Marcuzzi Francesca Toia**

**16:30 ID. 92 Ricostruzione nervosa nei traumi periferici: è possibile una riorganizzazione delle attività mantenendo lo stesso standard di qualità?**

L. Garutti, F. Tamborini, A. Fagetti, D. Di Giovanna, A. Minini  
F. Locatelli, T. Baroni, E. Bascialla, F. Paganini, A. Tellarini  
V. Fasoli, L. Valdatta, M. Cherubino

*Department of Plastic, Reconstructive and Aesthetic Surgery  
(Ospedale di Circolo e Fondazione Macchi) Varese*

**16:34 ID. 107 Perilunate dislocations and and trans-scaphoid perilunate fracture-dislocations: could a primary carpectomy be the solution to our failures?**

C. Faccenda, T. Benigno, E. Dutto, M. Ferrero, B. Battiston  
SC Ortopedia e Traumatologia II-Chirurgia della mano  
e dell'arto superiore - C.T.O. Torino

**16:38 ID. 123 Studio anatomoistologico dei nervi periferici dell'arto inferiore e superiore: prospettive future nell'utilizzo dei transfer nervosi**

D. Brunelli  
*Azienda Ospedaliero Universitaria di Padova*

**Venerdì 14 Ottobre**





SALA 2 PARALLELA (2° Piano)  
Villa Napoleonica

- 16:42 **ID. 112** Studio pilota per applicazione di un protocollo  
**Relative Motion Extensor Splint per lesione in zona 3  
del complesso estensorio**  
F. Paganini, F. Tamborini, A. Fagetti, D. Di Giovanna, A. Minini  
F. Locatelli, E. Mascherpa, L. Garutti, E. Bascialla, A. Tellarini  
V. Fasoli, L. Valdatta, M. Cherubino  
*Università degli Studi dell'Insubria  
Ospedale di Circolo e Fondazione Macchi - Varese*
- 
- 16:46 **ID. 125** La comunicazione racconta il caso di un ragazzino  
che si è accidentalmente ferito durante la sua prima  
esperienza scuola-lavoro e analizza una specifica tecnica  
ricostruttiva nella Chirurgia della Mano traumatica  
**F. Pantaleoni**  
*Azienda Ospedaliero Universitaria di Modena*
- 
- 16:50 **ID. 57** Trattamento delle fratture diafisarie di metacarpo  
e falangi con vite endomidollare BSS MIKAI:  
**la nostra esperienza**  
E. Cianci, A. Zoccolan, M. C. Rivellino, D. Greco, C. Rossello  
M. Rucci, M. Formica  
*Centro Regionale di Chirurgia della Mano "R. Mantero" Savona;  
Scuola di Specializzazione in Ortopedia e  
Traumatologia Università degli Studi di Genova*
- 
- 16:54 **ID. 58** Risultato preliminare di studio comparativo  
tra criteri ecografici versus criteri radiografici  
della classificazione di Soong  
G. Demontis, S. Briano, G. Pachera, A. Galuppi, E. Dapelo  
*IRCCS AOU Istituto San Martino di Genova*
- 
- 16:58 **ID. 90** Risultati al follow up medio di 4 anni  
dell'artroplastica di interposizione con Pyrocardan  
per l'artrosi trapeziometarpale  
G. Famiglietti, M. A. Basso, F. Crisci, S. Scarpa, F. Smeraglia  
*Dipartimento di Sanità Pubblica, divisione di Ortopedia  
e Traumatologia, Università Federico II di Napoli, Napoli*
- 

Venerdì 14 Ottobre







SALA 2 PARALLELA (2° Piano)  
*Villa Napoleonica*

17:02 **ID. 19** Radiographical evaluation and follow-up of a group of hand trauma patients treated with a magnesium-based (MGYREZ) bio-compatible cannulated screw

M. Rucci, A. Zoccolan, E. Cianci, C. Rossello, M. C. Rivellino  
D. Greco, J. Zanovello, M. Formica

Centro Regionale di Chirurgia della Mano – Savona (Italy),  
Università degli Studi di Genova

17:06 **ID. 76** La ricostruzione delle perdite di sostanza degli apici digitali mediante lembi: il nostro algoritmo decisionale

C. Binci, V. Ceconato, P. Gravina, M. Riccio

SOD Chirurgia Ricostruttiva E Chirurgia Della Mano  
AOU Ospedali Riuniti Di Ancona

17:10 **Discussione**

17:30

Venerdì 14 Ottobre





# VENERDÌ 14 OTTOBRE

## VILLA ANDREA

SALA C PARALLELA (1° Piano)  
Villa Andrea

08:30 3° SESSIONE  
09:30 COMUNICAZIONI ORALI



Moderatori: Chiara Parolo Paolo Sassu

08:30 **ID. 50 Scaphoid Non-Union: From Arthroscopic Assisted Treatment to Vascularized Bone Graft**

I. Molayem, L. L. Marcovici, V. M. Formica, A. Pagnotta  
*Hand & Microsurgery Unit, Jewish Hospital of Rome (Ospedale Israelitico), Rome*

08:34 **ID. 111 L'utilizzo della polpa dell'alluce nella ricostruzione dell'apice digitale: nostra esperienza e risultati clinici**

M. Cacianti, A. Crosio, S. Odella, A.S. Nozzolillo, F.M. Locatelli, M. Magnani, P. Tos  
*UOC Chirurgia della Mano e Microchirurgia Ricostruttiva ASST Gaetano Pini - CTO Milano*

08:38 **ID. 59 L'uso della tecnica di Masquelet nel trattamento delle pseudoartrosi di avambraccio**

G. Pachera, S. Briano, G. Demontis, E. Dapelo, A. Galuppi  
*IRCCS AOI Istituto San Martino di Genova*

08:42 **ID. 23 Artroplastica totale trapezio-metacarpale con protesi a doppia mobilità: risultati preliminari di monitoraggio a lungo termine**

S. Matarazzo, F. Paganini, F. Tamborini, A. Minini, F. Locatelli, E. Mascherpa, L. Garutti, E. Bascialla, A. Tellarini, V. Fasoli, L. Valdatta, M. Cherubino  
*Università degli Studi dell'Insubria - Ospedale di Circolo e Fondazione Macchi - Varese*

Venerdì 14 Ottobre





**SALA C PARALLELA (1° Piano)**  
**Villa Andrea**

08:46 **ID. 62 Trapeziectomia e legamentoplastica in sospensione come intervento di revisione dell'artrosi trapezio-metacarpale fallita: 2 casi**

**L. Rocchi, S. Pietramala, C. Fulchignoni, G. Merendi**

*Fondazione Policlinico Universitario A. Gemelli, IRCCS, Roma*

08:50 **ID. 52 Trattamento della rizoartrosi con Protesi Touch a doppia mobilità**

**A. Valore<sup>2</sup>, R. Testoni<sup>1</sup>, S. Jacotti<sup>3</sup>**

<sup>1</sup>Responsabile Unità di Chirurgia della Mano, Ospedale P. Pederzoli, Peschiera del Garda;

<sup>2</sup>Libero professionista presso Unità di Chirurgia della Mano, Ospedale P. Pederzoli, Peschiera del Garda;

<sup>3</sup>Medico in formazione specialistica presso UOC Ortopedia e Traumatologia, Ospedale Civile Maggiore, AOUI Verona

08:54 **ID. 95 Trattamento della rizoartrosi mediante infiltrazione con ChondroFiller Liquid®. Risultati preliminari**

**L. Gasperotti, U. Lavagnolo, F. Zanotti, M. Corain**

*U.O.C. Chirurgia della Mano - AOUI Verona*

08:58 **ID. 67 Intrappolamento del flessore profondo delle dita nel callo osseo di una frattura biossea di avambraccio in età pediatrica: quando sospettarlo e come gestirlo**

**C. Arrigoni, N. Catena**

*UOSD Centro Chirurgia Ricostruttiva e della Mano  
IRCSS Istituto Giannina Gaslini - Genova*

09:02 **Discussione**

09:30

**Venerdì 14 Ottobre**



SALA C PARALLELA (1° Piano)  
*Villa Andrea*

10:30 4° SESSIONE

11:30 Infezioni della mano. Diagnosi e trattamento



Presidente: **Aurelio Portincasa**



Moderatori: **Ferdinando Da Rin De Lorenzo** **Luigi Troisi**

10:30 Revisione della letteratura quanti casi capitano all'anno  
**Francesca Susini**

10:38 Diagnosi d'infezione  
**Matteo Ornelli**

10:46 Diagnosi delle infezioni dell'osso  
**Ferdinando Da Rin De Lorenzo**

10:54 Osteomieliti della mano  
**Ambra Alibardi**

11:02 Ricostruzione post infezione  
**Luigi Troisi**

11:10 Cosa ho imparato nella mia pratica clinica  
**Aurelio Portincasa**

11:18 *Discussione*

11:30

*Open Coffee dalle ore 10:00 alle ore 11:20 nell'area espositiva*

Venerdì 14 Ottobre



**SALA C PARALLELA (1° Piano)  
Villa Andrea**
**11:30 5° SESSIONE**
**12:30 Social Media, come usarli nella professione**

**Moderatore: Andrea Leti Acciaro**
**11:30 Il nuovo ruolo delle Società Scientifiche nelle Istituzioni e nel Sistema Fare Salute  
Andrea Leti Acciaro**
**11:38 L'utilizzo dei social media per presentazione e discussione di casi clinici  
Lucian Marcovici**
**11:46 *Discussione***
**12:30**
**13:00 6° SESSIONE**
**14:00 COMUNICAZIONI ORALI: Premio Caroli**

**Moderatori: Roberto Adani Mario Cherubino Alberto Lazzerini**
**13:00 ID. 20 La trasposizione sottomuscolare del nervo ulnare nel fallimento della neurolisi nel tunnel cubitale  
C. Rugiero<sup>1</sup>, P. Di Sette<sup>2</sup>, E. Rapp<sup>1</sup>**
<sup>1</sup>IMAES (Institut de la Main, d'Arthroscopie et d'Echochirurgie de Strasbourg), Strasbourg, France;

<sup>2</sup>Dipartimento di chirurgia della mano dell'ospedale CTO Andrea Alesini, Roma, Italia

**Venerdì 14 Ottobre**




- 13:04 **ID. 22** Il morbo di Dupuytren: la tecnica mini invasiva pull-through  
P. Tedeschi, M. Maruccia, G. Giudice, R. Elia  
*Division of Plastic and Reconstructive Surgery, Department of Emergency and Organ Transplantation, University of Bari Aldo Moro, Bari*
- 
- 13:08 **ID. 79** Il lembo dorso cubitale ulnare nella ricostruzione della mano: studio anatomico e applicazione clinica  
A. Alban, F. A. G. Perozzo, F. Messina, B. Scucchi, S. L'Erario  
F. Bassetto, C. Tiengo  
*UOC Chirurgia Plastica*
- 
- 13:12 **ID. 30** Sutura diretta dei tendini flessori oltre i tre mesi dal trauma. Risultati funzionali di una serie di casi  
A.S. Nozzolillo<sup>1</sup>, A. Crosio<sup>1</sup>, S. Dimartino<sup>2</sup>, S. Odella<sup>1</sup>  
Pierluigi Tos<sup>1</sup>  
<sup>1</sup>ASST Gaetano Pini - CTO, UOC Chirurgia della Mano e Microchirurgia Ricostruttiva, Milano;  
<sup>2</sup>AOU Policlinico "G Rodolico - San Marco", Clinica Ortopedica, Catania
- 
- 13:16 **ID. 02** Lembo osseo dorso-ulnare reverse nella ricostruzione della falange distale del pollice. Case report  
P. F. Delle Femmine, D. Tosi, M. Ornelli, L. Cappelli, N. Felici  
*UOC Chirurgia ricostruttiva degli Arti. Ospedale San Camillo, Roma*
- 
- 13:20 **ID. 05** Ricostruzione del pollice con lembo libero TAPAS: caso clinico, descrizione anatomica e nota tecnica  
A. Stivala, A. Hallier  
*Plastic, Reconstructive and Aesthetic Surgery, Centre Hospitalier de Mâcon*
- 
- 13:24 **ID. 36** Ricostruzione del radio distale con trapianto osteoarticolare massivo nelle resezioni tumorali  
S. De Franco, M. Ricco  
*Azienda Ospedaliero-Universitaria Pisana, Ortopedia e Traumatologia*
-



**SALA C PARALLELA (1° Piano)**  
*Villa Andrea*

13:28 **ID. 118** Salvataggio intraoperatorio di un lembo FDMA ischemico mediante “sovralimentazione” arterovenosa: un case report nella ricostruzione del pollice  
G. Borraccino, E. Cammarata, M. Sorots, F. Toia  
A. Crodova, P. Pugliese  
*Università degli Studi di Palermo*

13:32 *Discussione*  
14:00

**SALA C PARALLELA (1° Piano)**  
*Villa Andrea*

14:30 **Sessione di Approfondimento**  
15:30 **MEDICINA ESTETICA DELLA MANO**

Il ringiovanimento delle mani con filler pegilati:  
ad ogni età il suo trattamento  
*sessione pratica*

**Diletta Vitali**

15:30 **Sessione di Approfondimento**  
16:30 **APPLICAZIONI DEL SOSTITUTO DERMICO RIGENERATIVO  
CHIRURGIA ELETTIVA E TRAUMATOLOGICA DELLA MANO**

**Davide Ciclamini**

**Venerdì 14 Ottobre**





# SABATO 15 OTTOBRE VILLA NAPOLEONICA

AUDITORIUM

07:30 12° SESSIONE  
08:30 Corso d'istruzione  
Pseudo Artrosi di scafoide artroscopico



Moderatori: **Andrea Atzei** **Matteo Ferrero**

- 07:30 Pseudoartrosi di Scafoide: evoluzione naturale  
**Giancarlo Caruso**
- 07:38 Tecnica di innesto d'osso, indicazioni, vantaggi, svantaggi  
**Enrico Carità**
- 07:46 Casi clinici e risultati  
**Alberto Sgarbossa**
- 07:54 Trattamento artroscopico Humpback  
**Pedro J. Delgado**
- 08:02 Scaphoid and Lunate reconstruction using vascularized lateral troclar flap  
**Lucian Jiga**
- 08:10 *Discussione*
- 08:30

Sabato 15 Ottobre






**AUDITORIUM**

08:30 **13° SESSIONE**

09:30 **PSA di scafoide: cosa non farei più, cosa faccio, cosa vorrei**



*Presidente:* **Jane Messina**



*Moderatori:* **Giancarlo Caruso** **Alberto Sgarbossa**

08:30 **Biomeccanica della PSA ed evidenze scientifiche**  
**Laura Marai**

08:38 **Trattamento con innesto (è un lembo pertanto) vascolarizzato: opzioni ed indicazioni**  
**Davide Smarrelli**

08:46 **Trattamento con innesto (quindi non vascolarizzato) e artroscopia**  
**Emanuele Pamelin**

08:54 **Cosa ho fatto e non rifarei, cosa faccio e vorrei fare**  
**Giulio Lauri**

09:02 **Discussione**

09:30

**Sabato 15 Ottobre**





AUDITORIUM

09:30 14° SESSIONE

11:30 Corso IBRA

**Alberto Lazzerini**

09:30 Welcome

**Alberto Lazzerini, Rainer Meffert**

09:35 **Session I – Lectures: Case based presentation:**

11:05 **What works fine & what went wrong**

**Alberto Lazzerini, Rainer Meffert**

09:35 Distal Radius fracture

**Hermann Krimmer**

09:45 Carpus & distal Radius fracture

**Rainer Meffert**

09:55 Carpal fracture dislocation

**Giulio Lauri**

10:05 Scaphoid fracture: open or percutaneous?

**Bruno Battiston**

10:15 Scaphoid non-union: free or vascularized graft?

**Rafael Jakubietz**

10:25 Intraarticular fractures of the distal phalanx – less is more?

**Michael Jakubietz**

10:35 Metacarpal- & phalangeal fractures: pro plate

**Massimo Corain**

10:45 Metacarpal- & phalangeal fractures: pro FixEx

**Alberto Lazzerini**

10:55 Complications in metacarpal & phalangeal fractures

**Roberto Adani**

11:05 **Session II – Cases & Evidence:**

11:30 **My favourite procedure & my worst case!**

*Moderators: Rainer Meffert, Alberto Lazzerini*

Round table discussion

**Alberto Lazzerini, Bruno Battiston, Hermann Krimmer,**

**Michael Jakubietz, Rafael Jakubietz, Giulio Lauri**

**Roberto Adani, Audience**

*What works fine & procedures I no longer do!*

*Cosa funziona bene & cosa non farò in futuro!*

all

*Open Coffee dalle ore 10:00 alle ore 11:15 nell'area espositiva*

Sabato 15 Ottobre




**AUDITORIUM**

**11:30** **Sessione di Approfondimento**  
**12:30** **LE PROTESI TRAPEZIO METACARPALI A DOPPIA MOBILITÀ**



**Moderatori:** **Massimo Corain** **Guglielmo Lanni**

11:30 La storia delle protesi TM  
**Ruggero Mele**

11:40 Esperienze a confronto  
**Alberto Donadelli**  
**Federico Tamborini**

12:00 Casi clinici  
**Leopoldo Arioli**  
**Francesco Rifino**

12:10 **Discussione**  
 12:30

*Open Buffet dalle ore 14:00 alle ore 14:45 nell'area espositiva*

**AUDITORIUM**

**12:30** **15° SESSIONE**  
**13:30** **COMUNICAZIONI ORALI "PREMIUM"**



**Moderatori:** **Maddale Bertolini** **Aurelio Portincasa**





AUDITORIUM

- 12:30 **ID. 28** **Reconstructive Salvage of Failed Prosthesis for Oncologic Humeral Defects with Free Fibula Flap**  
**S. Mathews**  
*Tata Memorial Hospital*
- 
- 12:34 **ID. 63** **Come l'RCPI può migliorare i risultati della resezione di filiera prossimale del carpo nel trattamento dell'artrosi secondaria del polso nei lavoratori attivi**  
**L. Rocchi<sup>1</sup>, R. De Vitis<sup>1</sup>, G. Taccardo<sup>1</sup>, C. Fulchignoni<sup>1</sup>  
M. Passiatore<sup>2</sup>, V. Cilli<sup>3</sup>, A. Marcuzzi<sup>4</sup>, V. J. Mazzone<sup>1</sup>**  
<sup>1</sup>Fondazione Policlinico Universitario A. Gemelli, IRCCS, Roma;  
<sup>2</sup>ASST Spedali Civili, Brescia;  
<sup>3</sup>CHIREC site Delta, Bruxelles (Belgio);  
<sup>4</sup>Ospedale Universitario di Modena
- 
- 12:38 **ID. 64** **Versatilità del lembo perforante antibrachiale radiale nella ricostruzione dell'arto superiore**  
**E. Pataia, L. Rocchi, A. Pagliei, C. Fulchignoni, V. J. Mazzone**  
*Università Cattolica del Sacro Cuore Policlinico  
A. Gemelli - Ortopedia e Chirurgia della Mano*
- 
- 12:42 **ID. 51** **L'evoluzione dell'osteosintesi nell'impiego dei lembi liberi di perone per il trattamento dei difetti ossei dell'avambraccio**  
**F. Zura Puntaroni, A. Crosio, S. Odella, L. Marenghi  
M. G. Zecca, E. Barberini, P. Tos**  
*ASST Istituto Ortopedico Gaetano Pini - CTO Milano*
- 
- 12:46 **ID. 53** **Il recupero dell'extrarotazione di spalla nei bambini con paralisi ostetrica del plesso brachiale: strategie chirurgiche, risultati a lungo termine e algoritmo decisionale**  
**F. M. Senes<sup>1</sup>, A. Valore<sup>2</sup>, N. Catena<sup>3</sup>**  
<sup>1</sup>Consulente presso Unità Chirurgia della Mano, Ospedale S. Giuseppe- Gruppo Multimedia, Milano;  
<sup>2</sup>Libero Professionista presso Unità di Chirurgia della Mano, Ospedale P. Pederzoli, Peschiera del Garda;  
<sup>3</sup>Responsabile UOSD Centro Chirurgia Ricostruttiva e della Mano- IRCCS G. Gaslini, Genova
- 
- 12:50 **ID. 55** **Utilizzo di endoprotesi nelle fratture complesse della IFP**  
**S. De Santis, V. Cefalo, S. Odella, P. Tos**  
*UOC Chirurgia Della Mano e Microchirurgia Ricostruttiva  
ASST Pini-CTO Milano*


**AUDITORIUM**

- 12:54 **ID. 101** **Trapianti di mano e protesi osteo- neuromuscolo integrate**  
**P. Sassu<sup>1</sup>, M. Ortiz-Catalan, R. Brånemark, P. Fredrikson A. Nilsson**  
<sup>1</sup>Istituto Ortopedico Rizzoli;  
<sup>2</sup>Center for Biocnic and Pain Research (Goteborg);  
<sup>3</sup>Sahlgrenska University Hospital (Goteborg)
- 
- 12:58 **ID. 110** **Targetted Muscle Reinnervation e sutura centro centrale nel trattamento dei neuromi dolorosi della mano: revisione della letteratura e nostra esperienza clinica**  
**A. Crosio, E. Barberini, F. M. Locatelli, M. Magnani S. Odella, P. Tos**  
 ASST Istituto Ortopedico Gaetano Pini - CTO Milano
- 
- 13:02 **ID. 01** **Nuove esperienze con protesi di mano sensibili mediante l'utilizzo della tecnica TSR (Targeted Sensory Reinnervation): indicazioni, tecnica e primi risultati**  
**A. Gardetto<sup>1</sup>, G. Peternell<sup>2</sup>, W. Schaden<sup>3</sup>, R. Schultheis<sup>4</sup> G. Müller-Putz<sup>5</sup>, M. Grigatti<sup>6</sup>, M. Turri<sup>7</sup>, J. Ernst<sup>8</sup>**  
<sup>1</sup>Centro di Chirurgia Plastica, Estetica ed Ricostruttiva con Chirurgia della Mano. Centro di Riferimento per Protesi Bionica. Clinica Privata Brixsaa, Bressanone (I)  
<sup>2</sup>Departimento per Esoprotesi, Clinica di Riabilitazione AUVA, Tobelbad (A)  
<sup>3</sup>Direzione Medica AUVA, Vienna (A);  
<sup>4</sup>Saphenus Medical Technology, Vienna (A);  
<sup>5</sup>Institute of Neural Engineering, University of Technology, Graz (A)  
<sup>6</sup>Dipartimento di Neuroscienze, Clinica di Chirurgia Plastica, Università di Padova (I)  
<sup>7</sup>Dipartimento di Neulogia, Ospedale di Bolzano (I)  
<sup>8</sup>Dipartimento di Traumatologia, Università di Hannover (G)
- 
- 13:06 **Discussione**  
 13:30





## AUDITORIUM

**13:30**  
**14:00**

**CERIMONIA  
DI CHIUSURA**



*Moderatori:*

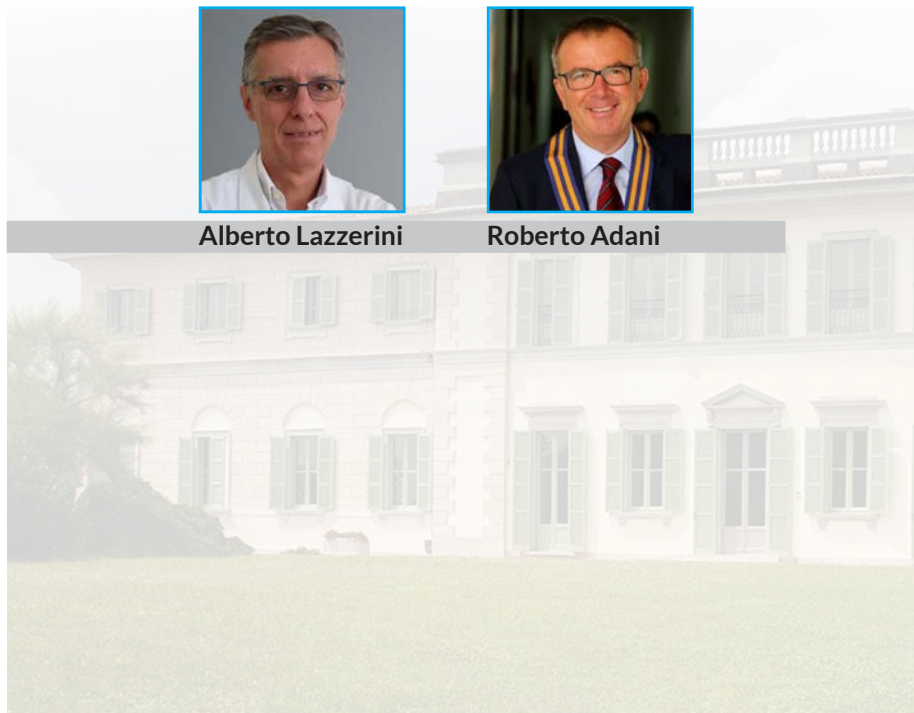
**Mario Cherubino**

**Ilaria Saroglia**



**Alberto Lazzerini**

**Roberto Adani**



**Sabato 15 Ottobre**





AUDITORIUM

## Assegnazione premi SICM e AIRM

**I premi verranno assegnati solo se i vincitori  
saranno presenti al momento della premiazione**



Sabato 15 Ottobre







# SABATO 15 OTTOBRE VILLA NAPOLEONICA

SALA 2 PARALLELA (2° Piano)  
*Villa Napoleonica*

07:30 14° SESSIONE  
08:30 Corso d'istruzione  
Linfedema dell'arto superiore



*Presidente:* **Ferdinando Da Rin De Lorenzo**



*Moderatori:* **Emanuele Cigna** **Gabriele Delia**

- 07:30 Cos'è il linfedema e come riconoscerlo nella chirurgia della mano  
**Alberto Bolletta**
- 07:38 Trattamento microchirurgico del linfedema nell'arto superiore  
**Corrado Campisi**
- 07:46 Trapianto di linfonodi ortotopico nell'arto superiore:  
risultati a distanza  
**Federico Lo Torto**
- 07:54 La neolinfangiogenesi dopo trapianto di lembo linfonodale  
nell'arto superiore: dalla teoria all'evidenza  
**Michele Maruccia**

08:02 *Discussione*  
08:30

Sabato 15 Ottobre





**SALA 2 PARALLELA (2° Piano)**  
*Villa Napoleonica*

08:30 **15° SESSIONE**

09:30 **Proposta Studi Multicentrici**

**Studio SICM del Tendine progetto e up to date**



**Moderatori:** Maddalena Bertolini

Francesco Smeraglia

Matteo Guzzini

**SALA 2 PARALLELA (2° Piano)**  
*Villa Napoleonica*

09:30 **16° SESSIONE**

10:30 **Il paziente con spasticità dell'arto superiore:  
nuovi percorsi di valutazione e trattamento**



**Presidente:** Antonio Landi



**Moderatori:** Paolo Panciera

Laura Martini

09:30 **La valutazione dell'arto superiore con spasticità:  
ossina botulinica e altri strumenti per  
la pianificazione preoperatoria**  
**Laura Martini**

**Sabato 15 Ottobre**



**SALA 2 PARALLELA (2° Piano)  
Villa Napoleonica**

09:38 Nuove frontiere del trattamento: neurectomia iperselettiva (NHS) e nerve transfer  
**Paolo Panciera**

09:46 Indicazioni attuali per gli interventi tradizionali: combinazioni tendine-muscolo-nervo  
**Antonio Azzarà**

09:54 Approccio al caso clinico: dalla valutazione al follow-up  
**Massimo Abate**

10:02 Principi di riabilitazione: in fase acuta, dopo trattamento con tossina botulinica, dopo chirurgia funzionale  
**Giovanni Pegoraro**


10:10 *Discussione*  
10:30

*Open Coffee dalle ore 10:00 alle ore 11:15 nell'area espositiva*

10:30 17° SESSIONE  
11:30 Sessione gruppo YOUNG SICM



**Presidente:** Matteo Guzzini



**Moderatori:** Letizia Marenghi Anna Rosa Rizzo Francesca Susini

10:30 Offerta educativa SICM, SICPRE e FESSH  
11:10 Come progettare il proprio percorso di formazione

**SALA 2 PARALLELA (2° Piano)  
Villa Napoleonica**

**Macarena Vizcay  
Pantaleoni Filippo  
Arioli Leopoldo  
Ferruccio Paganini**

**11:10** Tavola rotonda: confronto tra i percorsi formativi nelle specializzazioni di Ortopedia e Traumatologia e Chirurgia Plastica  
**11:30**

**11:30** 18° SESSIONE  
**12:30** Tesi corsi SICM



**Moderatori:** Letizia Marengi Luciana Marzella

**Tesi corso Verona**

- 11:30 ID. 124** Studio sui metodi di prevenzione della prominenza dorsale delle viti in caso di ORIF con placca palmare in corso di fratture del radio distale.  
**Elisabetta Pugliese<sup>1</sup>, Olimpia Mani<sup>2</sup>, Giacomo Cataldo<sup>3</sup>  
Luca Salmaso<sup>4</sup>, Francesca Fissore<sup>5</sup>, Giancarlo Caruso<sup>6</sup>**  
<sup>1</sup>Traumatology and Orthopedic Unit, Ospedale S.Anna, University of Ferrara  
<sup>2</sup>Traumatology and Orthopedic Unit, Azienda Ospedaliera Universitaria Pisana, Cisanello Hospital, University of Pisa  
<sup>3</sup>Department of Orthopaedic and Arthroscopic Surgery, New Sassuolo Hospital, Sassuolo  
<sup>4</sup>Istituto Ortopedico Rizzoli, Orthopedic clinic, University of Bologna, Bologna  
<sup>5</sup>Department of Orthopedics and Traumatology, Mauriziano "Umberto I" Hospital, University of Turin Medical School, Turin  
<sup>6</sup>SOSD Chirurgia Mano Azienda USL Toscana Centro, Firenze

- 11:34 ID. 60** Fattibilità di un lembo fasciale per evitare la trasposizione del nervo ulnare instabile: studio cadaverico  
**C. Fulchignoni<sup>1</sup>, M. D'Orio<sup>1</sup>, L. Marzella<sup>2</sup>, A. Lazerini<sup>2</sup>  
M. Passiatore<sup>3</sup>, G. Taccardo<sup>1</sup>, R. De Vitis<sup>1</sup>**  
<sup>1</sup>Fondazione Policlinico Universitario A. Gemelli, IRCCS, Roma;  
<sup>2</sup>IRCCS Istituto Ortopedico Galeazzi, Milano;  
<sup>3</sup>ASST Spedali Civili, Brescia



SALA 2 PARALLELA (2° Piano)  
*Villa Napoleonica*

11:38 **ID. 26** Septated first extensor retinaculum dorsal compartment: an anatomical prevalence study  
R. Tornambene, D. Marrella, M. Cherubino<sup>2</sup>  
<sup>1</sup>Department of Human Pathology, Division and Residency Program in Plastic, Reconstructive and Aesthetic Surgery, University of Messina, Policlinico 'G. Martino';  
<sup>2</sup>Department of Biotechnology and Life Sciences, Division of Plastic and Reconstructive Surgery, University of Insubria, Varese

11:42 **ID. 16**  
Osteoid osteoma of trapezium: a rare localization for a benign bone tumor of difficult diagnosis; a review of literature and our modern approach using bioglass  
P. Gravina, F. De Francesco, P.P. Pangrazi, A. Campodonico, A. Marchesini, M. Riccio  
Chirurgia ricostruttiva e chirurgia della mano, Presidio Ospedaliero Umberto I°, Ancona

*Tesi corso Napoli*

11:46 **Tesi Napoli**  
Centro-central neuroorrhaphy for the treatment of painful neuroma due to finger amputation: review of the literature and clinical cases  
F. A. Pedrini

11:50 **Tesi Napoli**  
Free vascularized bone graft for segmentary septic bone defects treatment: a systematic review  
I. Morelli

11:54 **Tesi Napoli**  
Vellels, bones, muscles and tendons importance in transmetacarpal amputation replantation : a case report  
M.C. Rivellino

11:58 **Discussione**  
12:30







## SABATO 15 OTTOBRE VILLA ANDREA

SALA C PARALLELA (1° Piano)  
Villa Andrea

08:30 7° SESSIONE

09:30 Leadership in Chirurgia della mano



Moderatori:

Maurizio Altissimi

Giorgio Pajardi

08:30 La chirurgia della mano: modello di efficienza clinica e organizzativa  
Luciana Marzella

08:45 La gestione di un ospedale in Africa: North Kinangop  
Don Sandro (da remoto)

09:15 *Discussione*

09:30

*Open Coffee dalle ore 10:00 alle ore 11:00 nell'area espositiva*

10:00 8° SESSIONE

10:30 Korean Society for Surgery of the Hand



Moderatori:

Maurizio Cherubino

Andrea Poggetti

10:00 Plastic Surgeon's View of Hand Surgery: the Perspectives  
Sung-Tack Kwon

10:10 Secondary Surgery after Replantation  
Jin Soo Kim

10:20 *Discussione*

10:30

Sabato 15 Ottobre



**SALA C PARALLELA (1° Piano)  
Villa Andrea**
**10:30 9° SESSIONE**
**13:00 Parte Teorica Corso di Microchirurgia avanzato**

**Presidente: Pierluigi Tos**

**Moderatori: Alessia Pagnotta Armando Fonzone Caccese**

- 10:30 Proximal Ulnar Perforator flap e lembi pedunculati per i difetti dei tessuti molli  
**Daniilo Di Giovanna**
- 10:40 Lembi sottili nella ricostruzione dell'arto superiore  
**Alberto Franchi**
- 10:50 Il lembo laterale di coscia, Tip and trick del prelievo  
**Nicola Felici**
- 11:00 I Lembi ossei  
**Andrea Poggetti**
- 11:10 Nascita di un Trauma Center Con Criteri FESSH nel sud d'Europa: Istruzioni per l'uso  
**Giulia Maiolo**
- 11:20 Sguantamenti e avulsioni  
**Roberto Adani**
- 11:30 Ricostruzioni digitali con lembo intertenale  
**Armando Fonzone Caccese**
- 11:40 Il condilo femorale mediale osteocartilagineo – tecnica di prelievo  
**Pierfrancesco Pugliese**
- 11:50 Prelievo di perone – tips&tricks  
**Luca Delcroix**
- 12:00 Gli innesti nervosi  
**Francesco Giacalone**
- 12:10 Principali trasferimenti nervosi  
**Paolo Titolo**
- 12:20 **Discussione**
- 13:00

**Sabato 15 Ottobre**


**SALA C PARALLELA (1° Piano)**  
*Villa Andrea*

**13:00 10° SESSIONE**

**14:00 COMUNICAZIONI ORALI: Premio Giovani**



**Moderatori: Giancarlo Caruso**



**Moderatori: Alessandro Crosio Francesca Susini**

**13:00 ID. 48 Dati preliminari dello studio sugli outcomes dell'osteosintesi con Spanning plate nelle fratture di radio distale complesse**  
**E. Mascherpa, A. Brandolini, F. Paganini, A. Fagetti**  
*Ospedale di Circolo e Fondazione Macchi di Varese, SSD Microchirurgia e Chirurgia della Mano*

**13:04 ID. 99 Studio preliminare sull'uso del verde di indocianina nell'algoritmo decisionale dei traumi complessi della mano**  
**A. L. Costa, V. Vindigni, C. Tiengo, F. Bassetto**  
*Clinica di Chirurgia Plastica, Dipartimento di Neuroscienze, Università degli studi di Padova*

**13:08 ID. 70 Chirurgia rigenerativa nella malattia di Dupuytren. Il ruolo dell'innesto di tessuto adiposo nei pazienti sottoposti ad aponevrectomia selettiva**  
**F. Messina<sup>1</sup>, B. Scucchi<sup>1</sup>, S. L'Erario<sup>1</sup>, F.A.G. Perozzo<sup>1</sup>, F. Bassetto<sup>2</sup>, C. Tiengo<sup>3</sup>**  
<sup>1</sup>Medico Specializzando UO Chirurgia Plastica di Padova;  
<sup>2</sup>Direttore Clinica Chirurgia Plastica di Padova;  
<sup>3</sup>Direttore Unità Semplice Chirurgia della Mano e Microchirurgia di Padova

**Sabato 15 Ottobre**






**SALA C PARALLELA (1° Piano)  
Villa Andrea**

- 
- 13:12 **ID. 72** **La terapia rigenerativa nel trattamento delle ustioni intermedio-profonde della mano**  
S. Magistri, C. Corrao, M. Carrieri, G. M. M. Maggio, M. Maruccia  
*Università degli studi di Bari Aldo Moro, Policlinico di Bari, UOC di Chirurgia Plastica Ricostruttiva ed Estetica*
- 
- 13:16 **ID. 121** **Management del trauma complesso dell'avambraccio in urgenza**  
P. La Rosa, G. Fasoli, V. Zanella, M. Corain  
*Chirurgia della Mano Borgo Trento, Verona*
- 
- 13:20 **ID. 09** **Esiti di sfaceli di mano: trattamento chirurgico e protesizzazione con tutori personalizzati a basso costo**  
A. Cioffi, L. Caruso, M. Fusco, I. Ponzio, A. Penza  
*U.O.C. Chirurgia della Mano, P.O. dei Pellegrini, Asl Napoli 1 Centro, Napoli*
- 
- 13:24 **ID. 14** **Artrodesi dei quattro angoli e artrodesi dei tre angoli a confronto: l'importanza di una corretta riduzione del semilunare nel prevenire l'insorgenza di dolore post-operatorio a carico della colonna ulnare del polso. Analisi retrospettiva clinica e radiografica con follow up minimo di 2 anni**  
E. Ferrari, F. Vitali, A. Zoccolan, C. Ursino, M. C. Rivellino  
D. Greco, I. Zotta, M. Formica  
<sup>1</sup>Department of Integrated Surgical and Diagnostic Sciences (DISC), University of Genova;  
<sup>2</sup>Ospedale Policlinico San Martino, Genoa;  
<sup>3</sup>Centro Regionale di Chirurgia della Mano, Ospedale San Paolo, Savona
- 
- 13:28 **ID. 42** **Algoritmo decisionale per la gestione delle fratture dorsali di radio distale**  
M. Paracuollo, D. De Felice, A. Lombardi  
*U.O.S.D. Chirurgia della mano, Ospedale C.T.O. AORN Ospedale dei Colli, Napoli*
- 
- 13:32 **ID. 84** **Trattamento delle amputazioni degli apici digitali: ricostruzione chirurgica vs trattamento conservativo**  
E. Bascialla, F. Tamborini, D. Di Giovanna, M. Corno, T. Baroni  
L. Garutti, F. Paganini, A. Tellarini, V. Fasoli, L. Valdatta  
M. Cherubino  
*Università degli Studi dell'Insubria  
Ospedale di Circolo e Fondazione Macchi - Varese*
- 





**SALA C PARALLELA (1° Piano)**  
*Villa Andrea*

13:36 **ID. 15 Il ruolo del Cadaver Lab nella formazione del  
chirurgo ricostruttivo**  
F. De Maria<sup>1</sup>, G. J. Jaber<sup>2</sup>, G. Delia<sup>2</sup>, F. Stagno d'Alcontres<sup>2</sup>  
G. De Santis<sup>1</sup>

<sup>1</sup>Unità di Chirurgia Plastica, Policlinico di Modena,  
Università degli studi di Modena e Reggio Emilia

<sup>2</sup>Unità di Chirurgia Plastica, Policlinico G. Martino di Messina,  
Università degli studi di Messina

13:40 **Discussione**

14:00

**Open Buffet dalle ore 14:00 alle ore 14:45 nell'area espositiva**

**Sabato 15 Ottobre**







COMUNICAZIONI ELETTRONICHE

**ID. 10**

**External fixation system is a valid treatment choice in distal radius fractures: clinical and radiological follow-up of 22 cases**

**N. Della Rosa<sup>1</sup>, G. Petrella<sup>1</sup>, D. Gravina<sup>2</sup>, R. Adani<sup>1</sup>**

<sup>1</sup>UO Chirurgia della Mano e Microchirurgia Azienda Policlinico Modena;

<sup>2</sup>Clinica Ortopedica Azienda Ospedaliera Modena

---

**ID. 16**

**Osteoid osteoma of trapezium: a rare localization for a benign bone tumor of difficult diagnosis; a review of literature and our modern approach using bioglass**

**P. Gravina, F. De Francesco, P.P. Pangrazi, A. Campodonico**

**A. Marchesini, M. Riccio**

*Chirurgia ricostruttiva e chirurgia della mano, Presidio Ospedaliero Umberto I<sup>o</sup>, Ancona*

---

**ID. 24**

**Lesione del legamento collaterale radiale del pollice con lesione simil-Stener, review della letteratura**

**F. D'Andrea<sup>1</sup>, P. Matri<sup>1</sup>, F. Di Petrillo<sup>1</sup>, G. Mandoliti<sup>1</sup>, O. Colafarina<sup>2</sup>  
V. Calvisi<sup>1</sup>**

<sup>1</sup>Dipartimento di medicina clinica, sanità pubblica, scienze della vita e dell'ambiente, Università degli studi dell'Aquila;

<sup>2</sup>U.O.C. Ortopedia e Traumatologia Ospedale S. Salvatore L'Aquila

---

**ID. 27**

**Impiego delle placche ALPS HAND nelle fratture complesse della mano: la nostra esperienza.**

**J. Zanollo<sup>1</sup>, A. Zoccolan<sup>2</sup>, D. Greco<sup>2</sup>, M.C. Rivellino<sup>2</sup>, C. Rossello<sup>2</sup>  
F. Grassi<sup>1</sup>**

<sup>1</sup>Fondazione IRCCS Policlinico San Matteo, Pavia;

<sup>2</sup>Hand Surgery Unit, San Paolo Hospital, Savona

---

**ID. 31**

**Sutura diretta dei tendini flessori oltre i tre mesi dal trauma. Risultati funzionali di una serie di casi**

**A. Crosio<sup>1</sup>, A.S. Nozzolillo<sup>1</sup>, S. Dimartino<sup>2</sup>, S. Odella<sup>1</sup>, P. Tos<sup>1</sup>**

<sup>1</sup>ASST Gaetano Pini - CTO, UOC Chirurgia della Mano e Microchirurgia Ricostruttiva, Milano;

<sup>2</sup>AOU Policlinico "G Rodolico - San Marco", Clinica Ortopedica, Catania

---




**ID. 34**

**La protesizzazione nei fallimenti e nelle controindicazioni al reimpianto di arto superiore.**

**A. Clemente, S. Germano, G. Merlino, E.N. Gangemi, E. Cavalieri, M. Borsetti**

*S.C. di Chirurgia Plastica, della Mano e Microchirurgia, Ospedale Maria Vittoria, Torino*

---

**ID. 35**

**La traumatologia della mano nei bambini al di sotto dei 6 anni**

**N. Catena, A. Galuppi, C. Arrigoni, F.M. Senes**

*UOSD Centro Chirurgia Ricostruttiva e della Mano, IRCCS Istituto Giannina Gaslini, Genova*

---

**ID. 45**

**Carpal Instability Non-Dissociative (CIND): Trattamento Chirurgico con una Tecnica Alternativa (PRC)**

**S. Pfanner, C. Suardi, P. Bigazzi**

*Chirurgia della Mano e Microchirurgia Ricostruttiva, A.O.U Careggi, Firenze*

---

**ID. 46**

**Ricostruzione con osso vascolarizzato nelle resezioni di radio distale per tumore a cellule giganti dell'osso**

**V.M. Formica<sup>1</sup>, A. Pagnotta<sup>1</sup>, C. Zoccali<sup>2</sup>, R. Biagini<sup>3</sup>**

<sup>1</sup>*Ospedale Israelitico di Roma, Unità di chirurgia della mano e microchirurgia;*

<sup>2</sup>*Policlinico Umberto I, Università "La Sapienza" di Roma, Reparto di Ortopedia e Traumatologia;*

<sup>3</sup>*Istituto Nazionale Tumori Regina Elena.*

---

**ID. 69**

**La necessità di un algoritmo decisionale per il trattamento chirurgico della rizoartrosi**

**D. Paravani<sup>1</sup>, M. Primavera<sup>2</sup>, G. Antonietti<sup>1</sup>, P. Di Sette<sup>1</sup>, I. Pignatale<sup>1</sup>, M. Rampoldi<sup>1</sup>**

<sup>1</sup>*CTO A. Alesini, Roma;*

<sup>2</sup>*Policlinico Universitario Tor Vergata, Roma*

---

**ID. 73**

**Nuovo tutore per il trattamento conservativo della sindrome del tunnel carpale: risultati preliminari**

**E. Mijno, A. Fenoglio, C. Baroni, B. Battiston**

*CTO Torino*

---





**ID. 83**

L'impiego di fascia lata o tendine d'Achille eterologhi in chirurgia dell'arto superiore

L. Marengi, A. Crosio, S. Odella, M. Cacianti, S. De Santis, F. Zura Puntaroni, P. Tos

UOC Chirurgia della mano e Microchirurgia Ricostruttiva  
ASST Gaetano Pini, CTO Milano

---

**ID. 87**

Il trattamento del morbo di Kienbock nei vari stadi: dal condilo femorale alla protesi custom made

S. Odella, A. Crosio, F. Locatelli, E. Barberini, M. Magnani, P. Tos  
ASST Gaetano Pini, CTO Milano

---

**ID. 96**

Lembo vascularizzato di perone e sintesi custom-made in pseudoartrosi diafisaria ulnare post traumatica. Case report

M. Corain, U. Lavagnolo, F. Zanotti

U.O.C. Chirurgia della Mano - AOUI Verona

---

**ID. 97**

Case report: trattamento con sistema bloccato con stabilizzazione anterograda e retrograda per il 5 metacarpo

A. Kory, M. Greco

Azienda ospedaliera per l'emergenza Cannizzaro

---

**ID. 102**

Placca frammento specifica VS placca volare di radio: casi clinici a confronto

L. Braghiroli, A. Azzarà, L. Bocchino, G. Mosillo

Struttura Complessa Chirurgia della Mano, Azienda Ospedaliera Santa Maria, Terni

---

**ID. 105**

Artrodesi trapezio-metacarpale: gestione del fallimento

S. Miranda, E. Pamelin, G. Pajardi

U.O.C. Universitaria di Chirurgia della Mano Gruppo MultiMedica, Milano

---

**ID. 106**

Utilità dei test clinici di valutazione nella pianificazione pre-operatoria del paziente affetto da spasticità

J.C. Messina, P. Panciera, P. Randelli

Istituto Ortopedico Gaetano Pini, CTO Milano

---




**ID. 109**

**Gesti chirurgici accessori che migliorano l'outcome della trapeziectomia**

G. Biancucci, L. Marzella, D. Oldani, D. Rotasperti, A. Lazzerini  
*IRCCS Istituto Ortopedico Galeazzi*

---

**ID. 112**

**Studio pilota per applicazione di un protocollo Relative Motion Extensor Splint per lesione in zona 3 del complesso estensorio**

F. Paganini, F. Tamborini, A. Fagetti, D. Di Giovanna, A. Minini,  
 F. Locatelli, E. Mascherpa, L. Garutti, E. Bascialla, A. Tellarini, V. Fasoli,  
 L. Valdatta, M. Cherubino  
*Università degli Studi dell'Insubria - Ospedale di Circolo e  
 Fondazione Macchi - Varese*

---

**ID. 116**

**Trattamento dei traumi complessi dei tendini estensori zone II e III**

M. Nichelini, P. Pugliese, L. Montesano, M. Tripoli, F. Toia, A. Cordova  
*Chirurgia Plastica e Ricostruttiva, Dipartimento di discipline Chirurgiche,  
 Oncologiche e Stomatologiche, Università degli Studi di Palermo*

---






## SPONSOR



## ALTRI SPONSOR DEL CONGRESSO







## ALTRI SPONSOR DEL CONGRESSO



SPONSOR

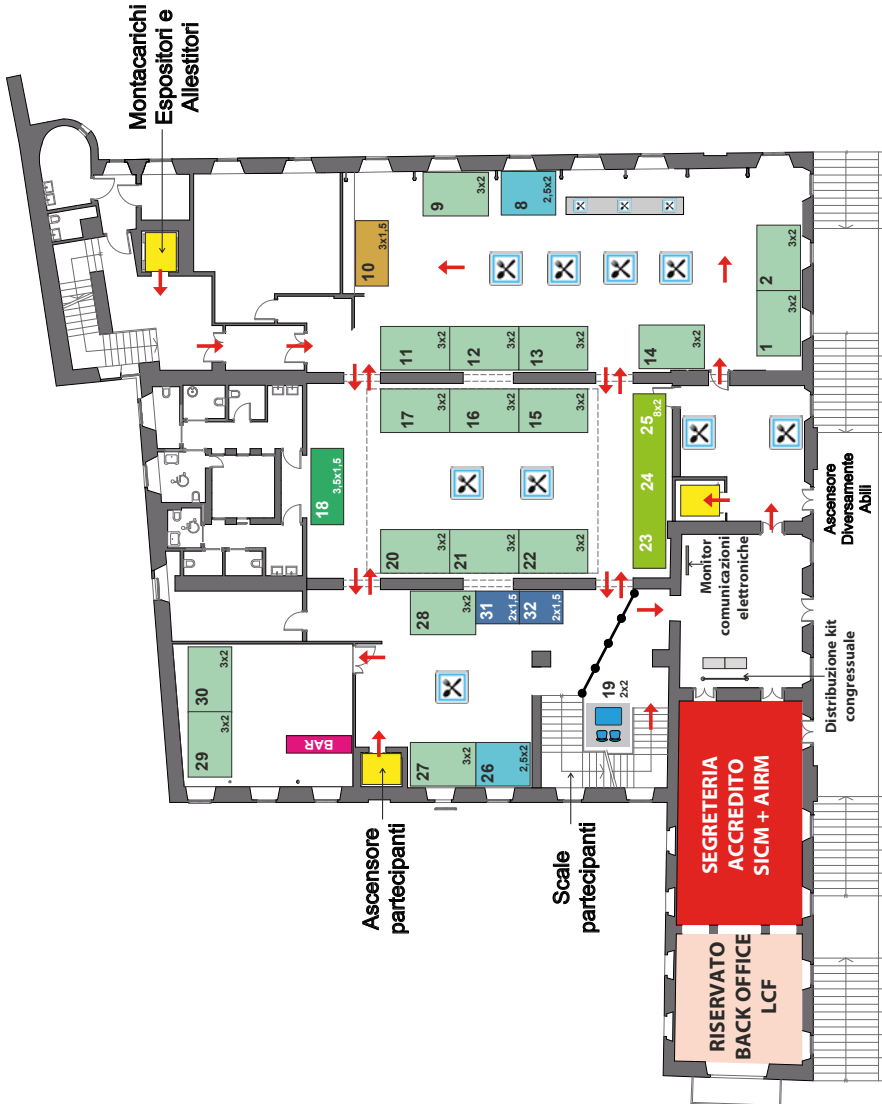


<b>Azienda</b>	<b>nr stand</b>
3D SYSTEM	20
A3-MED	29
ABIOGEN	1
AESTHETIKA	28
BRM EXTREMITIES	12
CLS NUTRACEUTICI	8
D.D.E. DYNAMIC DEVICES EUROPE	22
DEPUYSYNTHES JOHNSON & JOHNSON	18
DIAL MEDICALI	11
EVOLUZIONI MEDICHE/ APIS	15-16
GEOPHARMA	30
HOFER	17
IGEA	14
INTEGRA LIFESCIENCES	27
INTERMEDICA	13
MIKAI	23-24-25
MISSIMI ROBERTO	26
NEXT MEDICAL	21
RENOVA BIOMED	31-32
SWISSRAY TECHNOLOGIES	10
THIEME LIBRI	19
UNIVET	2
WALDNER TECNOLOGIE MEDICALI	9





# Villa Napoleonica Primo Piano



PIANTA STAND



Booth #15-16




EVOLUZIONI  
MEDICHE

**IPS** Implants®

Radius | Forearm Reconstruction

One Patient. One Solution.



**KLS martin**  
GROUP



IPS Gate  
Piattaforma web  
di progettazione per  
impianto IPS  
Patient-Specific

[www.evoluzionimediche.it](http://www.evoluzionimediche.it)



**MIKAI**

DISTRIBUTORI ESCLUSIVI

medartis®  KeriMedical



[www.mikai.it](http://www.mikai.it) - [mikai@mikai.it](mailto:mikai@mikai.it)





### SEDE CONGRESSUALE

Centro Congressi Ville Ponti  
Piazza Litta, 2, 21100 Varese VA  
<https://www.villeponti.it/>

60° Congresso Nazionale SICM 2022  
Villa Napoleonica



Sala Parallela 3  
Villa Andrea





## ISCRIZIONE AL CONGRESSO

**DEADLINE EARLY REGISTRATION: 30 luglio 2022**

Per iscriversi al Congresso collegarsi al link:

<https://www.lcfcongress.com/eventi/60-congresso-nazionale-sicm-2022/>

## QUOTA DI ISCRIZIONE

### QUOTA SCONTATA

SOCI SICM*	€ 250,00
NON SOCI SICM	€ 350,00
Junior°	€ 100,00

\* *In regola con la quota associativa 2022*

° *quota riservata ai Professionisti fino ai 35 anni di età*

### QUOTA DI ISCRIZIONE INTERA

SOCI SICM*	€ 350,00
NON SOCI SICM	€ 450,00
Junior°	€ 150,00

\* *In regola con la quota associativa 2022*

° *quota riservata ai Professionisti fino ai 35 anni di età*

### L'ISCRIZIONE INCLUDE

- Accesso alle sessioni scientifiche e mostra espositiva
- Kit Congressuale (programma, schede tecniche)
- Ristorazione come da programma
- Attestato di Partecipazione



**E.C.M.**

Educazione Medica Continua

**ID ECM: 359561 CREDITI ECM: 6****Tutte le sessioni svolte in auditorium sono accreditate ECM.****Segnaliamo che le sessioni all'interno delle sale Parallele non sono accreditate ECM.**

Il corso verrà accreditato dal Provider MED3 (ID 34) per più di 250 partecipanti, per le seguenti categorie:

**Medico Chirurgo** (discipline: Medicina Fisica e Riabilitazione, Ortopedia e Traumatologia, Chirurgia Generale, Chirurgia Plastica e Ricostruttiva, Radiodiagnostica), **Infermiere, Fisioterapista, TRSM, Terapista Occupazionale.****Obiettivo Formativo:** 18-contenuti tecnico professionali (conoscenze e competenze) specifici di ciascuna professione, di ciascuna specializzazione e di ciascuna attività ultra specialistica, ivi incluse le malattie rare e la medicina di genere.**Compilazione online del questionario ECM**, attivo dalle ore 15:00 del giorno 15 ottobre alle ore 15:00 del 18 ottobre 2022

Oltre tale termine non sarà possibile effettuare il test. I crediti ECM saranno riconosciuti a coloro che avranno correttamente risposto almeno al 75% delle domande proposte. Sarà indispensabile compilare e consegnare in Segreteria il foglio di reclutamento/anagrafica al termine dei lavori.

**Per accedere ai questionari:**

1. Collegarsi al sito [www.med3.it](http://www.med3.it)
2. Cliccare sul bottone "area questionari" nella colonna destra della homepage
3. Selezionare il corso frequentato, inserire il proprio codice fiscale e cliccare su "Accedi"
4. Seguire le istruzioni

**BADGE E ATTESTATO DI PARTECIPAZIONE**

È assolutamente indispensabile indossare il badge durante a permanenza presso la sede congressuale.

L'attestato sarà inviato via email il giorno dopo la chiusura dell'evento.

**CENA SOCIALE**

È possibile acquistare la cena Sociale direttamente al momento dell'iscrizione o al desk di segreteria in sede di evento (fino ad esaurimento posti disponibili).

La cena si terrà presso Villa Morotti (Piazza Monte Grappa, 9, 21020 Daverio VA)

**Il costo ammonta ad euro 70,00 (IVA inclusa)**





## ISTRUZIONI PER I RELATORI

### CENTRO SLIDE – INFORMAZIONI PER LA FACULTY

In caso di utilizzo del proprio PC/ MAC è necessario essere muniti del proprio adattatore HDMI. Qualora il Relatore decidesse di non consegnare la propria relazione ed utilizzare il suo PC/ MAC si declina ogni responsabilità per eventuali malfunzionamenti che si dovesse verificare per cause direttamente imputabili al PC/Mac del Relatore. - Nel caso in cui si utilizzi il PC/MAC in dotazione fornito dal service è necessario attenersi alle seguenti istruzioni: Tutte le postazioni del congresso (PC e MAC del Centro Slide e PC e MAC di sala) saranno dotate della versione di OFFICE 2016/2019 per Windows ed OFFICE 2016/2019 per MAC o KEYNOTE aggiornati e dei codec video più diffusi. Le presentazioni dovranno essere realizzate utilizzando esclusivamente Microsoft Power Point per Windows (.PPTX) e Keynote per MAC (.KEY) o Powerpoint per Mac. Presso il centro slide verrà messo a disposizione dei relatori un PC per la consultazione della presentazione.

### UTILIZZO DI FILE NELLE PRESENTAZIONI

Formato immagini: consigliati .gif, .jpg, .png Saranno accettati altri tipi di estensioni purché riconosciute da Power Point. Per le presentazioni realizzate su piattaforma Macintosh consigliati .png, .tiff e .jpg. Salvataggio file: i file di eventuali filmati/video, flash (non consigliato), audio devono essere salvati nella stessa cartella della presentazione anche se inclusi (embedded) nella presentazione stessa onde poter prevedere la possibilità di conversione dei video qualora vi fossero problemi di codec.

### UTILIZZO DI FILE VIDEO NELLE PRESENTAZIONI

Sarà possibile visualizzare filmati creati con codec proprietari di macchine professionali solo previa verifica della possibilità di conversione dei video. Codec video riconosciuti: Per PC: MPG4; MPEG2 (DVD); DV; MPEG, DivX (3,4,5,6), XVID, Wmv e Cinepak. Per MAC: PERIAN, DIVX + AC3, MplayerX, Mplayer OS X 2, VLC, Dvix File video AVI e MOV: è bene chiarire che non sono codifiche video ma “contenitori multimediali” che possono contenere al loro interno vari tipi di dati. Il ruolo di questo file è quello di sincronizzare codec video, codec audio, sottotitoli e menù.

### QUANDO PRESENTARSI AL CENTRO SLIDE

Almeno 2 ore prima del proprio intervento.





## PREMI

### 1° premio GIOVANI

- (€ 1.000 da SICM) + PERGAMENA ed iscrizione gratuita al 61 Congresso Nazionale SICM 2023

### 2° premio GIOVANI

- Iscrizione gratuita Corso 2023 Prof. Pajardi ed iscrizione gratuita al 61 Congresso Nazionale SICM 2023

### 3° premio GIOVANI

- Iscrizione gratuita al Corso 2023 Dott. Battiston ed iscrizione gratuita al 61° Congresso Nazionale SICM 2023

### Premi Sessione Giovani Corsi SICM 2022 (Verona-Napoli)

- Premio Tesi Corso Verona Iscrizione gratuita 61 Congresso SICM 2023
- Premio Tesi Corso Napoli Iscrizione gratuita 61 Congresso SICM 2023

### Premio miglior Poster

Pergamena e iscrizione gratuita al 61° Congresso SICM 2023







# 60° CONGRESSO NAZIONALE SICM



## *Segreteria Organizzativa*

**LCF CONGRESS FACTORY S.R.L.**

Via Piangipane 141, int. 7, 44121 Ferrara

EMAIL: [info@lcfcongress.com](mailto:info@lcfcongress.com)

TEL: +39 0532 1883439

CELL: +39 340 6672064

[www.lcfcongress.com](http://www.lcfcongress.com)